


РОССИЙСКАЯ ОХОТНИЧЬЯ ГАЗЕТА

• ЕЖЕНЕДЕЛЬНОЕ ИЛЛЮСТРИРОВАННОЕ ИЗДАНИЕ ДЛЯ ОХОТНИКОВ, РЫБОЛОВОВ И ЛЮБИТЕЛЕЙ ДИКОЙ ПРИРОДЫ •

16+



**ЗИМНЯЯ
ОБУВЬ**

6 стр.



**ДЕРЖИ
ПАУЗУ!**

15 стр.



**ОХОТНИЧЬИ
ЦЕННОСТИ**

11 стр.

КОЗЛОВ В.М., зав. кафедрой охотоведения и биологии диких животных, д-р биол. наук, профессор ФГБОУ ВПО Вятская сельскохозяйственная академия

КАК БОРОТЬСЯ С БРАКОНЬЕРСТВОМ

Проблема нарушений правил охоты имеет общегосударственный характер, так как является массовым явлением, наносящим существенный ущерб охотничьему хозяйству. На борьбу с этим явлением брошены основные силы органов управления охотничьим хозяйством и персонала охотпользователей; тратятся значительные средства, периодически гибнут люди.



Фото Виталия КОШКИНА

Однако эта борьба направлена на следствие, не затрагивая самих причин явления. Изучением причин браконьерства и способов их устранения практически никто из специалистов не занимался. Поэтому вместо научного знания здесь преобладают лишь мнения, а вместо устранения причин предлагаются меры борьбы со следствиями. Такое положение дел изучил и обобщил в своей работе сотрудник ВНИИОЗ В.М. Глушков (2014 г.). По его данным, среди основных причин незаконной добычи лося охотники называли низкую культуру охотников и жадность; несоответствие квот реальной численности; низкий уровень жизни населения; неправильное распределение разрешений; слабый контроль деятельности охотников; коррупция в сфере контроля охоты и распределения разрешений.

Отсюда вытекают и предложения опрошенных: ужесточить наказания, ввести реальный срок лишения свободы, изменить систему распределения разрешений, регламентировать применение транспорта на охоте, ограничить срок действия разрешения 10–15 часами, создать

специальные отряды по борьбе с браконьерами, в состав бригад охотников ввести контролирующее лицо, и так далее. Часть из этих предложений уже давно действует, но положительных результатов, к сожалению, до сих пор нет.

Эту проблему мы изучали достаточно давно. Исследования включали опрос 150 специалистов, работающих в разных ведомствах охотничьего хозяйства. По их мнению, установленному в процессе опросов, проведенных 30 лет назад, основными причинами браконьерства были недостаток прав охотнадзора и его слабая техническая оснащённость. Официально в те годы существование браконьерства объяснялось несознательностью охотников. В настоящее время, как считают опрошенные современные специалисты, на первое место выходит недостаточное количество разрешений и высокая стоимость путевок при охоте на копытных, обнищание части населения, то есть недоступность ресурсов для охотников. Как мы видим, мнения людей по вопросам браконьерства изменяются со временем, а причины остаются.

Бывший председатель Росохотрыболовсоюза А. Улитин еще в 1985 году писал: «Охотни-

ки объединены в общества охотников, введен кандидатский стаж, обменены охотбилеты, организована система дисциплинарных товарищеских комиссий, узаконено положение об обязательной регистрации ружей, регламентирован порядок их приобретения, учета, хранения и использования. Кажется, весь этот комплекс должен был повлиять на снижение количества нарушений правил охоты. Но объективные показатели говорят об обратном». Следовательно, разного рода ужесточения при получении права на охоту не привели к нужным сдвигам.

Что касается строгости наказания, то можно вспомнить, что в Англии в прошлые века браконьеров казнили через повешение, но и эта мера не помогла их искоренить. Вывод: если явление браконьерства мы будем объяснять лишь несознательностью отдельных охотников и стремиться его устранить только с помощью воспитания и наказания (как части воспитания), то работа не даст ожидаемых результатов.

Понять сущность браконьерства и его причины можно с помощью исторического метода. Проблема браконьерства имеет глубокие социальные корни. Само слово «браконьер» фран-

цузского происхождения и в буквальном его смысле означает — «дичекрад». Естественно, такое понятие могло возникнуть лишь в результате появления частной собственности на охотничьи угодья, то есть в классовом обществе, когда стали возможны кражи дичи людьми, не имеющими личных угодий.

Привилегированные классы всячески ограничивали право охоты для народа. Так первые шаги по регулированию охоты в общегосударственном масштабе на территории бывшей России предпринял в 1420 г. князь Владислав (Яков) Ягайло. Право охоты в государственных лесах он сохранил только за собой и своим двоюродным братом Витовтом, а в частновладельческих — за их хозяевами, то есть крупной шляхтой.

Легко представить себе социальные последствия этого шага. Даже через 140 лет Г. Б. Волочич, создавая описание 39 важных в охотничьем отношении пущ с указанием переходов и удобных для охоты мест, отмечал широко распространенное среди крестьян браконьерство. Крестьяне по-прежнему считали





все, не созданное руками человека, общим достоянием.

Возникновение в России кружков «правильной охоты» в начале XX в. повлекло за собой коллективное пользование угодьями. Члены кружков занимали егерей для охраны своих угодий от посторонних охотников. Вполне понятно, что последние иногда становились браконьерами.

Только равное право пользования охотничьими ресурсами, социальная справедливость способны подорвать социальные корни этого общественного явления. Объективные условия для этого сложились в нашей стране после Октябрьской революции 1917 года, когда земли, леса и другие средства производства стали общенародной собственностью. Конституция СССР устанавливала равное право для всех охотников по отношению к охотничьим ресурсам как к средству производства. Однако законодательными актами был установлен (и существует в настоящее время) порядок, когда охотник осуществляет свое право на охоту через оформление таких документов, как охотничий билет, получение путевки на охоту и получение лицензии (разрешения). Но выдаются эти документы далеко не каждому охотнику. При этом не существует никаких объективных критериев на получение или отказ в выдаче документов. Субъективизм персонала охотничьих органов приводит к фактическому неравенству охотников в осуществлении права на охоту. Это характерно и для современной, демократической России, провозгласившей равенство своих граждан перед законом.

Инструментом такого неравенства служили и служат сейчас путевки и разрешения на право добывания. Но причина браконьерства не в них, а в том, что с их помощью достигается фактическое неравенство прав охотников. Особую роль в неравенстве охотников играют охотничьи хозяйства частных лиц. Они не заинтересованы в получении дохода и не разрешают в своих угодьях охотиться посторонним, хотя сами довольно слабо осваивают ресурсы. Но региональные управления охотничьего хозяйства высоко ценят

этих охотпользователей за большие расходы на ведение хозяйства, охрану угодий. Однако и здесь браконьерство не побеждено.

Регулирование охоты в России осуществляется путем ограничения площади угодий (особо охраняемые территории, зоны покоя и т.п.), установлением общих и индивидуальных норм отстрела, выдачей путевок, ограничением сроков, орудий и способов охоты. Использование большинства видов, кроме того, регулируется еще и выдачей разрешений.



Фото Вячеслава ЗАБУГИНА

Такое многократное (до 7 раз) дублирование ограничений охоты с точки зрения системного анализа ведет к полной неспособности системы адаптироваться к возникающим изменениям как в самой системе, так и в окружающей среде. На практике же это ведет к появлению массы нарушителей правил охоты, вся вина которых заносится в недостаточном оформлении документов. Таких нарушителей, по данным А. Улитина, насчитывалось до 80% от числа всех произведенных нарушений.

Наблюдается прямая связь числа ограничений охоты и числа нарушений правил охоты. Так до 1959 г., когда в стране стали создаваться приписные охотничьи хозяйства, прообразом которых и были кружки правильной охоты, основным видом нарушений была охота без

билета. Охотник, имеющий охотничий билет, имел право охоты на всей территории страны в установленные сроки. Нарушений было немного, и проблема борьбы с браконьерством не стояла так остро, как это случилось в последующие годы. Введение обязательных, хотя и бесплатных сначала, путевок для охоты в приписных хозяйствах, а затем и в так называемом резервном фонде охотничьих угодий (сейчас это общедоступные угодья) послужило причиной нового вида нарушений. Теперь браконьером стали считать не только того, кто украл дичь (добыл незаконно), но и тех, кто ничего не добыл, но не имел всех установленных документов.

Таким образом, путевки из средства сбора информации по добыче превратились в мощный фактор, обуславливающий массовое, часто неосознанное нарушение правил охоты.

Не менее важным фактором, порождающим браконьерство, является метод регулирования охоты с помощью разрешений. Количество разрешений ограничивается квотой, размер которой зависит от учтенного числа животных и норматива допустимого изъятия. При этом возникает дефицит разрешений на копытных и медведей. Поэтому бригада охотников, состоящая из 5–10 человек, охотится, как правило, по одному разрешению. Отсюда стремление добыть больше животных, чем разрешено. Уже давно всем специалистам понятно, что лимиты и разрешения ограничивают только информацию о добыче, но не саму добычу. Дефицит разрешений усугубляется установлением Минприродой заниженных по сравнению с рекомендованными наукой нормативов добывания и занижением численности животных вследствие установленных сейчас пересчетных коэффициентов, которые стали примерно в 1,5 раза меньше прежних, определяемых с помощью тропления следов животных.

Чтобы получить больше разрешений, охотпользователи часто искажают материалы учетов численности. Но регулирование добычи с помощью разрешений порождает не решаемую в настоящих условиях проблему справедливого

распределения разрешений между охотниками, что и выявили опросы. И здесь не помогают ни метод общей очереди, ни метод лотереи.

Еще один мотив нарушения правил охоты порождают дневные и сезонные нормы отстрела мелкой дичи. Изучение этого вопроса показало, что фактическая средняя добыча охотника существенно меньше установленных норм отстрела. Но в отдельных случаях добыча может значительно их превышать, что вполне соответствует духу охоты. Охотник всегда стремится добыть столько, сколько позволяет природа, но это входит в противоречие с нынешними методами ограничения охоты.

Как же обеспечить социальное равенство граждан в занятии охотой, устранить основные причины браконьерства и при этом обеспечить сохранение численности животных? Ответ может быть только один. Необходимо изменить методы регулирования охоты. От ограничения количества добываемых особей следует перейти к регулированию охотничьих усилий с тем, чтобы обеспечить изъятие запланированного норматива добывания. Такие методы нами давно разработаны (В.М. Козлов, 2000, 2013, 2014 гг.). Для пушных видов по специальной методике надо определять оптимальную длину путиков, настроенную на добычу такого числа животных, которое соответствует нормативу добывания. Охота на пернатую дичь и зайцев должна регулироваться пропускной способностью угодий, рассчитанной на основе фактической средней дневной добычи. А охота на кабана и лося — сроками охоты, обеспечивающими изъятие животных в пределах установленного норматива. Разрешения здесь надо сохранить как средство сбора информации, контроля и платы за ресурсы, а не как средство регулирования охоты. Отсутствие дневных норм отстрела, дефицита разрешений и сезонной квоты добычи (для пушных зверей) устраняет основные мотивы нарушения правил охоты, а предлагаемые методы регулирования гарантируют сохранение воспроизводственного поголовья животных независимо от воли охотников. Они же являются методами управления охотником как свободным человеком.

РОГ-ИНФОРМ

ДОРОГИЕ ЧИТАТЕЛИ!

Вы держите в руках первый в новом 2016 году номер «Российской охотничьей газеты». Наверняка среди вас найдутся и те, кто увидел газету только сейчас. Напомним, что наше издание — необычное, так как с самого первого номера, вышедшего еще в 1994 году (тогда это была «Московская охотничья газета»), мы определили, что ее делают охотники для охотников. А поэтому материалы в «РОГ» присылают не только профессиональные биологи-охотоведы, ученые и специалисты охотничьего хозяйства, но и сами охотники. Не беда, если у вас нет литературного опыта — сотрудники редакции помогут отредактировать и откорректировать ваш материал. Мы видим, как начинающие авторы оттачивают свое перо, излагая мысли и переживания на охоте все более литературно грамотно.

Многие из начинающих авторов, спустя годы, стали охотничьими литераторами и даже писателями, опубликовавшими свои книги. Олег Трушин — член Союза писателей России — начинал в нашей газете. Охотничьи рассказы, статьи и очерки наших авторов Виктора Лукашова, Анатолия Гуляева, Юрия Константинова, Алексея Стефановича, Леонида Карантаева, Владимира Козьявина, Дориана Бешули, опубликованные в «РОГ», послужили основой их авторских книг.

Как всегда, в начале нового года мы обращаемся к вам, дорогие охотники, к тем, кто только недавно взял в руки ружье, и к тем охотникам, которые имеют за плечами солидный охотничий опыт, но все еще не решились написать нам. Поделитесь своими секретами и опытом охоты, расскажите об интересных и поучительных случаях, о своих помощниках — четвероногих и пернатых. Все мы вместе должны обсуждать охотничье законодательство и вносить свои предложения в его совершенствование, чтобы сделать охоту в России более доступной и в то же время более грамотной, способствующей сохранению охотничьих животных и их рациональному использованию.

Пишите нам о своих проблемах в получении доступа разрешения на охоту, высказывайте свое мнение по оптимальным срокам охоты и о том, как нам вместе навести порядок в охотничьих угодьях. Как нам изжить браконьерство и как сделать так, чтобы правильный охотник не оказался бы браконьером поневоле.

Редакция принимает статьи как в электронном, так и в машинописном и рукописном видах. Общая электронная почта редакции: rog@mk.ru, раздел охоты: fokin@mk.ru, рыбалки: mailkov@mk.ru.

Иногда бывает так, что почта перегружена и письмо какое-то время не проходит. Дождитесь, когда вам придет короткий ответ от шеф-редактора, что материал получен. Статью или очерк надо прикрепить к письму отдельным файлом. Оптимальный тип файла — Word 2003—2007, шрифт — Times New Roman, размер шрифта 12 или 14, междустрочный интервал «одинарный» или «полуторный».

Название статьи (заголовок) пишется заглавными буквами. Под заголовком обязательно указываются имя и фамилия автора и (по желанию) населенный пункт и регион. Статьи без указания имени автора внутри файла публиковаться не будут.

Красная строка (отступ слева) ставится автоматически клавишей «Enter» (пожалуйста, его соблюдать НЕОБХОДИМО!); не используйте набивку отступа вручную клавишей «Пробел» («Space»). Не выделяйте отдельные слова и предложения другим цветом и шрифтом. В предложениях одиночные пробелы ставятся только после знаков препинания, а не перед ними.

Если вы будете выполнять эти условия, вы облегчите далеко не легкий труд наших редакторов и корректоров.

Машинописные материалы присылайте по почте на адрес редакции: 123995, г. Москва, Ул. 1905 года, д. 7, стр. 1, комната 754, «РОГ».

Они должны быть отпечатаны с одной стороны страницы с междустрочными пробелами

в два интервала и полями. Рукописные материалы должны быть написаны четким, разборчивым почерком.

Максимальный объем статьи или очерка в машинописном виде — 4 страницы (через два интервала), в электронном виде — не более 8500 знаков, включая пробелы.

Статьи большего объема полностью могут быть опубликованы только на нашем сайте ohotniki.ru. Статьи меньшего объема мы имеем возможность опубликовать быстрее объемных статей. Для публикации в «РОГ» редакция оставляет за собой право сокращать большие статьи без согласования с авторами.

Фотографии присылайте отдельно, не сжимая, в формате jpg. Объем фотографии должен быть не менее 1 Мбайт. Фотографии нельзя вставлять в текст.

Большинство материалов, публикуемых в газете, имеют сезонный характер, просим это учитывать. План «РОГ» составляется заранее, статьи проходят литературное редактирование и чистку корректорами, поэтому между принятием материала к публикации и его выходом в печать проходит некоторое время — наберитесь терпения.

Острые статьи, на злободневные темы, публикуются в первую очередь. Также мы имеем возможность оперативно поставить короткие «отчеты об охотах» в рубрике «Вести с охоты». Для этого присылайте небольшой текст и фотографии.

Долгое время «РОГ» выходила на 24 страницах. Начиная с середины ноября, временная газета стала 16-полосной. Это связано с резким сокращением количества рекламных блоков. Как следствие, имеет место небольшая задержка с публикациями материалов, присланных авторами. Будем надеяться, что это явление временное и газета восстановит свой прежний объем.

Удачи вам в новом году! Новые авторы, ждем вас!

Редакция

ЭТО НЕ ОХОТА!

Как сообщил нам президент итальянского клуба любителей вальдшнепов Сильвио Спано, в Италии сезон охоты близится к завершению. Вальдшнепов было много, особенно большие концентрации птиц регистрировали в горах на высоте свыше 800 метров над уровнем моря.

Погода очень теплая, лишь в выходные 16–17 января наступили холода, и вальдшнепы спустились с гор. Охота закрывается только 31 января, и поэтому есть опасность, что они подвергнутся сильному охотничьему прессу.

По информации Сильвио Спано, в Болгарии, на побережье Черного моря, в период между 3 и 11 января снег и мороз прижали вальдшнепов к прибрежной полосе. Наблюдалась большая скопления птиц, многие вальдшнепы, найденные собаками, вообще не поднимались в воздух, либо пролетали небольшое расстояние и тут же садились, и так продолжалось несколько раз.

Знакомый итальянский любитель вальдшнепов отложил ружье и охотился только с фотоаппаратом. В один день он с легавой поднял 80 вальдшнепов, всего сделал около 200 прекрасных фотографий, в том числе и затаившихся под собакой вальдшнепов. К сожалению, охотники в это время активизировались и, по оценкам Сильвио Спано, добыли за неделю в этом месте около 1000 вальдшнепов. Основной состав этих охотников — итальянские охотники-туристы. «Члены итальянского клуба осуждают такую истребительскую охоту, это не охота, а варварство!» — сообщил Сильвио Спано.

СКОРБИМ

9 января 2016 года в семье руководителя нашей охотничьей редакции Александра Ивановича Лисицина случилось большое горе: ушла из жизни его мама Евгения Зиновьевна Мишурова. Мы выражаем нашему коллеге искреннее сочувствие и соболезнуем его родным. Родители уходят, но всегда остаются в наших сердцах и делах.



Уважаемые охотники, наши читатели!
Завершается сезон зимней охоты. Лучшие из Ждем от вас интересных фотографий. Лучшие из них будут опубликованы в рубрике «Фото номера». Пожалуйста, укажите имя и фамилию автора фото и приложите короткий текст (где, когда и как проходила охота). Фотографии в электронном виде присылайте на почту бильд-редактора «РОГ»: foto-rog@mk.ru с пометкой «Фото номера».
При пересылке по электронной почте не сжимайте их. Оптимальный объем — не менее 1 Мб.

Удачное закрытие охоты в Ростовском районе Ярославской области. Лось взят в первом загоне уже через полчаса после начала облавы, грамотно проведенной егерем Владимиром ВЕРИНЫМ.

**Фото
Евгения
АНУФРИЕВА**



РОГ-ИНФОРМ

ВПЕРВЫЕ В РОССИИ

Делегация крупнейшей в мире общественной организации сторонников оружия — Национальной стрелковой ассоциации США (National Rifle Association of America — NRA) посетила с официальным визитом Москву и встретила со сторонниками движения «Право на оружие».

Это произошло впервые в истории России. 11 декабря, в рамках встречи, гости познакомилась с активом российского сообщества владельцев оружия, обсудили общие проблемы для оружейных сообществ России и США. В обеих странах существуют противники прав на самозащиту и легальное оружие, приводящие, как ни странно, абсолютно одинаковые аргументы о специфическом агрессивном менталитете и полагающие, что больше оружия равно увеличению числа преступлений с ним, отрицая очевидные факты: статистика России и США наглядно показывает обратную взаимосвязь: рост числа легальных владельцев оружия помогает обычным гражданам защищать себя от преступников и снижает уровень криминала.

В мероприятии принял участие и выступил с приветственным словом почетный член движения «Право на оружие» статс-секретарь, заместитель председателя Банка России Александр Торшин. Он также является почетным членом Национальной стрелковой ассоциации США.

С американской стороны выступали первый вице-президент Национальной стрелковой ассоциации, владелец и руководитель компании The Brownells Пит Бронелл, экс-президент NRA американского союза консерваторов, а ныне редактор газеты The Washington Times Дэвид Кин, основатель и руководитель попечительского совета NRA «Золотое кольцо Свободы» бизнесмен Джо Григори; основательница женского движения сторонников оружия Хилари Голдшлагер, член попечительского совета NRA Доктор Арнольд Голдшлагер, один из основных спикеров NRA, шериф Дэвид Кларк, руководитель телеканала The Outdoor Channel Джим Либератор и другие.

«Появится немало скептиков, которые назовут визит американцев в Россию несво-

временным и не отвечающим настроениям в обществе, однако важно понимать, что сотрудничество между странами всегда должно опираться на общность взглядов в вопросах защиты прав граждан, — считает основатель и член правления движения «Право на оружие» Мария Бутина. — В условиях обострившейся угрозы мирового терроризма вопросы безопасности как никогда ранее выходят на первый план.

Право граждан на владение оружием и самооборону — это то, что сегодня может спасти жизни наших граждан. Общие идеи, основанные на обеспечении безопасности граждан России и США, та самая опора, на которой в будущем должна строиться дружба наших сообществ».

Напомним, что NRA имеет более 5 млн членов. Основной задачей организации является защита прав граждан на оружие и Второй поправки Конституции США, которая закрепляет за каждым гражданином Соединенных Штатов право на владение оружием.

**МЕХОВАЯ
ФАБРИКА
«РЫСЬ»**



ВЫДЕЛКА МЕХА

- * Выделка мехового сырья (бобр, лиса, выдра, медведь, волк, соболь, норка, куница и т.д.);
- * Таксидермические работы (ковры, головы, чучела...);
- * Стрижка меха, покраска меха, покраска шуб, жилеток, воротников и т.д.;
- * Пошив меховых изделий (шуб, жилеток, ковров, воротников, шапок) на заказ;
- * Ремонт и переделка меховых изделий;
- * Покупка мехового сырья.

ГРАФИК РАБОТЫ: понедельник — пятница с 9:00 до 20:00 (без обеда), суббота с 10:00 до 19:00 (без обеда), воскресенье с 10:00 до 17:00.
Пос. Малаховка, Красковское шоссе, д. 2 (черные кованые ворота у станции Малаховка),
8-495-501-12-36, 8-965-288-51-98 (Анна),
8-903-189-91-72 (Оксана)



ТЕХНОЛОГИЧЕСКИ НАИБОЛЕЕ
СОВЕРШЕННЫЕ ФОНАРИ В МИРЕ

Канадский производитель • Созданы специально для Ваших задач • Комплектующие США и Японии

Armytek
Partner C2

ЯРКИЙ И КОМПАКТНЫЙ
ФОНАРЬ ДЛЯ ОХОТЫ.




188 метров • 1200 люмен



- Удивительная яркость 1200 LED люмен и дальность в 188 метров для компактного тактического фонаря всего на 1 аккумуляторе
- TIR-оптика гарантирует мягкую границу света без эффекта «туннельного зрения»
- Высший стандарт пыле- и водонепроницаемости IP68 — погружение до 10 метров
- Надежный и ударопрочный корпус гарантирует эффективную работу фонаря даже после падений с высоты 10 метров и мощных ударов
- Совместимость с оригинальными выносными кнопками и креплениями на оружие

АКЦИЯ ДЛЯ ЧИТАТЕЛЕЙ
ГАЗЕТЫ!

При заказе назови промо-код «Огонь» и получи скидку 15% на любой тактический фонарь Armytek!




ПОКУПАЙТЕ У ОФИЦИАЛЬНОГО ПРЕДСТАВИТЕЛЯ:

129085, Москва, пр-т Мира, д. 95, стр. 1, оф. 708 (150 метров от м. Алексеевская, оранжевая ветка)

БЕСПЛАТНЫЕ ЗВОНКИ ПО ВСЕЙ РОССИИ: 8 (800) 100-7715

www.alfablaze.ru





РОГ-ИНФОРМ

Федор ФЕДОРОВ, фото автора



СТАТЬЯ ПЕРВАЯ

БЕЗОПАСНОСТЬ В УГОДЬЯХ

Разного рода опасности и неожиданности могут подстергать охотника в любом месте. Там, где их и не ждешь...

Открытие летне-осенней охоты во Владимирской области... На всех мало-мальски пригодных для обитания уток водоемах полно охотников. Во избежание неприятностей я затаился на краю небольшой, 20 на 40 метров, выгоревшей торфяной ямы, заполненной водой в низине, среди обширного поля.

Удачно, в полной безопасности и спокойствии, отстояв утреннюю зорьку, ведь напуганные выстрелами утки металась повсюду, надел ПХЗ (противохимический защитный костюм) и, поленившись обходить водную преграду, стал переходить яму по стволу упавшей березы.

Неожиданно (почти посредине ствола) ее крона пошла вниз: я сорвался со ствола и, падая, застрял среди ветвей. Химзащита быстро наполнялась водой, становясь неподъемной, и меня потянуло вниз. Яма оказалась глубокой, химзащита быстро наполнялась водой, становясь неподъемной, и меня потянуло вниз. Спасло то, что крона все же уперлась в дно. Неимоверными усилиями мне удалось освободиться из плена сучьев, кое-как вскарабкаться на ствол и, отступив назад на пару шагов, уравновесить это природное коромысло.

неожиданно соскользнуть, оторвавшись от старого ствола.

Опасное место на болоте или в трясине можно форсировать, спилив пару березок диаметром 6-10 см. Опираясь на шест, передвигайте одну из жердей вперед, стоя в это время на другой, затем вытаскивайте из трясины первую. С большой осторожностью переходите водные преграды по ненадежному льду. Двигаясь на лыжах, отстегните пяточные крепления: в случае потеряв лыжи, вы все же сможете выбраться на лед. Постоянно пробуйте его крепость надежным шестом, обходите промоины, места с сильным течением, темными снеговыми пятнами и вмерзшей водной растительностью, в таких местах лед много слабее.

Если вы все-таки провалились, первым делом, пока одежда не отяжелела от воды, постарайтесь выбраться на лед или мелкое место, отталкиваясь ногами от кромки льда.

Следите за состоянием своего плавсредства, по возможности избегайте глубоких мест, сильного ветра и течения. Однажды в дельте Волги я пренебрег этими правилами. На охоте достался подтекающий из-за трещины одноместный

в достатке, соберите их как можно больше, устройте сиденье, вешала для промокшей одежды, наломайте еловых ветвей, чтобы подстелить под ноги, и только после этого разведете костер, разденьтесь, тщательно выжмите одежду, вылейте воду из сапог и начинайте сушиться. Не оставляйте вещи без присмотра: высушенные места могут моментально прогореть. Сильный ветер и солнце сушат одежду очень быстро.

Ночуя у костра, остерегайтесь искр и близко расположенных горящих дров. Лучше отгородиться от них сырым бревном. Во сне не замечаешь, как твоя куртка начинает тлеть; тебе снится, что взошло солнце, стало тепло и уютно, а на самом деле глубокая ночь, стужа и полрукава или спинной части ватной куртки уже истлели, и огонь подбирается к телу. Пару раз я и сам испытал это на себе.

Не вешайте сырую одежду над раскаленной плитой, а тем более на трубу дымохода. Располагайте ее как можно выше к потолку, несколько в стороне от печи.

Ни в коем случае не оставайтесь в мокрой одежде: это чревато нехорошими последствиями. Если же обсушиться, особенно зимой, по каким-то причинам невозможно, выжмите одежду — и бегом к жилью! Спасти в этом случае может только движение, интенсивное движение! Провалившись в валенках в болотную жижу, тут же выскакивайте на сухое место и окунайте валенки в снег. Стряхнув мокрый снег, снова и снова присыпайте обувь сухим снегом. Он хорошо впитывает влагу, поэтому обувь не успеет окончательно намокнуть, и ноги останутся сухими, если это сделать сразу.

Попавшие в воду лыжи тоже присыпают сухим снегом и соскабливают образовавшуюся наледь ножом. Без этого невозможно будет двигаться дальше. Подожвы подшитых валенок полезно пропитать смесью горячего парафина с животным жиром (гусиным или свиным), тогда они в оттепель будут более устойчивы к намоканию.

Отправляясь на охоту, особенно в одиночку и на несколько дней, поставьте в известность кого-либо, в какой район идете и когда планируете возвратиться. Не нарушайте сроков возвращения. По данным МЧС, в этом году в лесах Подмосковья потерялось 500 человек, 15 из них погибли. Не будем разбирать ситуации, когда охотник банально заблудился. Если он не умеет ориентироваться на местности, пусть ходит с надежным товарищем или крутится по полям где-то рядом с деревней.

С собой обязательно берите спички в непромокаемой упаковке (так называемые «Охотничьи» не годятся, так как они быстро истирают чиркалку и больше шипят, чем горят), несколько полосок оргстекла, которое горит при любом намокании, давая много тепла и света. Не забудьте компас (он экономит время и силы), карту или схему местности и заряженный сотовый телефон и навигатор, если таковые имеются. Правда, два последних прибора очень чувствительны при контактах с водой. Аптечку комплектуют необходимыми лекарствами, бинтом и ватой. Последнюю с успехом заменит мох сфагнум, обладающий высокими гигроскопическими и антибактерицидными свойствами. Недаром партизаны широко применяли этот мох, спасая раненых товарищей.

БРАКОНЬЕРЫ НАКАЗАНЫ

Нижнесергинским районным судом Свердловской области вынесен приговор в отношении гражданина К., обвиняемого в совершении преступления, предусмотренного ч. 3 ст. 258 Уголовного кодекса Российской Федерации, и в отношении гражданина С., обвиняемого в совершении преступления, предусмотренного ч. 2 ст. 258 Уголовного кодекса Российской Федерации.

Преступление совершено в Нижнесергинском районе Свердловской области при следующих обстоятельствах. 1 марта прошлого года гр-н К. и гр-н С., не имея права на осуществление охоты, в запрещенные сроки, взяв принадлежащее им огнестрельное оружие: гладкоствольное охотничье ружье ИЖ-58 16-го калибра, карабин марки «Сайга» и гладкоствольное охотничье ружье ИЖ-58 12-го калибра, прибыли на территорию Бисертского охотхозяйства, где на снегоходе «Тайга», принадлежащем гр-ну С., стали производить выслеживание лосей. Увидев их и преследуя на снегоходе, убили одну самку лося.

Своими действиями гр-н К. и гр-н С. причинили государственному охотничьему фонду Свердловской области крупный материальный ущерб на сумму 200 000 рублей.

Суд приговорил признать гр-на К. и гр-на С. виновными в совершении преступления, предусмотренного ч. 2 ст. 258 Уголовного кодекса Российской Федерации и назначить каждому наказание в виде лишения свободы на срок один год, наказание в виде лишения свободы считать условным с испытательным сроком два года.

Вещественные доказательства по делу: — гладкоствольное охотничье ружье ИЖ-58 16-го калибра, карабин марки «Сайга» и гладкоствольное охотничье ружье ИЖ-58 12-го калибра конфисковать в доход государства;

— снегоход «Тайга» конфисковать в доход государства.

Богдановичским городским судом Свердловской области вынесен приговор в отношении гр-на Б., обвиняемого в совершении преступлений, предусмотренных ст. 222 ч. 1, 258 ч. 1 п. «а, г» Уголовного кодекса Российской Федерации.

Гр-н Б. совершил незаконные приобретение, хранение и ношение огнестрельного оружия, боеприпасов, а также и совершил незаконную охоту с причинением крупного ущерба на особо охраняемой природной территории. Преступления совершены при следующих обстоятельствах.

В июне 2015 года гр-н Б., находясь в лесном массиве, расположенном на территории охотничьих угодий Государственного зоологического охотничьего заказника «Богдановичский им. А.А. Киселева» Свердловской области, обнаружил охотничье ружье модели ИЖ-56 «Белка». Гр-н Б. перепрыгнул указанное охотничье ружье и боеприпасы в лесном массиве, недалеко от места их обнаружения.

27 августа 2015 года в вечернее время гр-н Б. отыскал ружье, не имея права на осуществление охоты, прибыл на участок местности, расположенный на 93 км автодороги г. Екатеринбург — г. Тюмень, где увидел в лесном массиве двух косуль. Гр-н Б. добыл их и погрузил в багажник автомобиля.

Впоследствии гр-н Б. был задержан сотрудниками полиции ОМВД России по Богдановичскому району.

Своими действиями гр-н Б. причинил государственному охотничьему фонду Свердловской области крупный материальный ущерб на сумму 279 902 рубля 36 копеек.

Имущественный ущерб гр-н Б. возместил добровольно.

Суд приговорил признать гр-на Б. виновным в совершении преступления, предусмотренного ст. 222 ч. 1, 258 ч. 1 п. «а, г» Уголовного кодекса Российской Федерации, и назначить ему наказание в виде лишения свободы на срок один год шесть месяцев, наказание в виде лишения свободы считать условным с испытательным сроком один год шесть месяцев.

Вещественные доказательства по делу охотничье ружье модели ИЖ-56 «Белка» конфисковать в собственность государства.

В походе и на охоте просто необходима маленькая походная ножовка, которой можно быстро спилить дерево до 10 см толщиной. Она не оставляет следов в виде щепок, не производит шума и весит всего 100 граммов. Топорик, на мой взгляд, сильно уступает хорошей пилке, но в дальних походах он незаменим.

Переходя ручьи, речки, болота по бревнам, не поленитесь предварительно взять шест длиной 3-4 м, а то и два, для обеих рук. Помните, что деревья ольхи, особенно сухой, очень хрупки, и бревно, диаметром даже в 20-25 см, совершенно неожиданно может сломаться под ногами на самой середине потока, и вы упадете в воду. Наиболее крепки стволы ели, березы, осины, из них и шесты делать предпочтительнее.

Передвигаясь по бревну, ставьте ступни ног поперек ствола и, попеременно опираясь на шесты, осторожно продвигайтесь вперед. Сырая древесина, особенно покрытая инеем или обледеневшая после дождя, очень скользкая. Старайтесь ступать на отвалившиеся сучки, кору, но помните, что последняя может вдруг

кулас. За час-полтора в него просачивалось ведро два воды, которую регулярно приходилось вычерпывать. Переплывая банк (широкую и глубокую протоку с приличным течением), я поздно заметил, что воду пора вычерпать, и лодочка быстро стала наполняться водой с кормы через борта. Водовороты, глубина, телогрейка и болотные сапоги не давали никаких шансов на спасение, но, к счастью, рядом, на двухместном кулае, греб шестом мой отец. Я ухватился за борт его лодки, но залезть в нее было нельзя: кулас бы перевернулся. На стоящем в семистах метрах рыбоприемном пункте казахи заметили нас, быстро завели мотор будары и подплыли.

Если все же довелось испускаться, выбравшись, быстро найдите сухое место, где дров



Владислав ШАТИЛОВ, фото автора

ПО ПЕРВЫМ СНЕГАМ

Сказать, что сезон начался неудачно, было нельзя. Лисица, подвернувшаяся в конце октября, оказалась прекрасно одета, а мездра не отдавала синевой.

Огорчиться пришлось только после удачного выстрела по зайцу, промелькнувшему в траве в заключение трехчасового добора. Ранил его Сашка на открытом месте. Выгнал ему под ноги, а он... «Есть кровь!» — орет Сашка и на снег показывает.

Так и началось: раз отсекаю, а он проскочил уже; второй — и здесь опередил! И зайчик-то не крупный, судя по следу, а бежит и бежит, не останавливается. Хорошо, снежок первый, ненадежный совсем выпал. Только сразу же тает, прямо на глазах.

Пока отрезали, другой следок показался. Ну с этим быстро разобрались. «В посадке он лежит! Больше негде». И правда, с одной стороны свекла, с другой — озимка. Следок в тот день совсем короткий был. Я на дороге полевой встал, где она посадку пересекает, а Сашка круг с полкилометра заложил и ко мне гонит. Я не сомневался, что зайчишка на меня выскочит, а получилось, что Александр и сам справился. Идет довольный, улыбается!

Зайца — в мешок и скорее подранка добирать! А тот к деревеньке полузаброшенной подошел, след на траве почти и не виден уже! «Давай, Саня! Твой косяк, что в чистом поле подранка сделал, вот выгоняй его теперь, как хочешь, из этих «джунглей!» — кричу я ему. Он и правда, как начал улюлюкать да посвистывать, так зайчишка и не выдержал. Промелькнул в зарослях, а заряд «двочки» уже навстречу летит. «Дошел!» — снова кричу, а сам понять не могу, кого заповлевал: стрелял по зайцу вроде, а тут больше на кошку похоже... Без слез не взглянешь — листопадничек!

Даже не скажу сразу, стал бы стрелять в такого, если б увидел! Скорее всего, не стал бы. Хотя, с другой стороны — подранок, в любом случае пропал бы: его положено добрать. Только не по мне такие доборы. Получается, что когда в сентябре охоту на зайца открыли, его и на свете не было! Куда спешим?

Позже мне удалось несколько скрасить огорчения. Снега практически не было, и мы решили провести слепой загон. Михаил шел краем луговины, обходя массивы кустарника, а мы с Сашкой поехали на другой конец поля и остановились вдоль лесопосадки: один — наверху, а другой — внизу поля. Шансы у нас примерно равны. Место я себе классное нашел: и луговина у меня как на ладони, и край поля прекрасно просматривается. Стоять хорошо, не холодно вовсе, и не видно меня ни с какой стороны. Вот только не бежит никто, хотя лисьи тропы и справа, и слева!.. Вот уж и загонщик приближается...

Движение справа на краю поля мгновенно привлекло внимание. Так, промельк какой-то неясный: травка желтенькая, снежку немного, и русак такой же, рыжеватый-белый! Пропустил загонщика — и в обратную сторону, против любой логики чешет! А тут я стою! Нечасто так получается, повезло!

Декабрь. Дальше с отпуском тянуть уже нет смысла, и мы ездим на охоту при любом раскладе. Выпал снежок в пятницу — срочно в поля! Сначала одни лисьи следы попадались — и вдруг, вот он, разлюбезный наш! Михаил срочно берет своего Рика на поводок. У нашего яга хоть лапки и короткие, но зайчишка он раньше времени столкнуть может!

А у нас справа — свекла, слева — мелкая пахота, посредине — овражек с травой белесой. Дорожка овражек пересекает, а на ней следок двойной: туда и обратно. Только, где — «туда»? Загадка с одним неизвестным...

Набегал он тут прилично, и я поступил очень просто — обошел все его «кружева» по внешнему периметру. Получился эллипс длиной около пятисот метров. Русак не выскочил — значит, лежит так плотно. На свекле явная кормежка — значит, все же в овражке. Начинаю детально осматривать каждый следок. Особое внимание уделяю окончаниям сдвоек. Обычно сметка бывает в нескольких метрах от места разворота. Да здесь и вчерашний полузаметанный след присутствует! Два дня на одном месте жирует. Удивительно, что вообще поднимался!

И тут я нахожу вчерашнюю лежку! Показываю жестами Мишке, а он и так все понимает! Не один десяток лет по полям вместе бегаем. Значит, все же в пахоте лежит, теперь совсем рядом. Вот ведь его следок, ну как сразу не разобрался?! «Вон он!» — кричит Михаил, но я никак не могу увидеть удивительного зайца. «Далеко поднялся, — рассказывает друг, — ты к нему спиной развернулся». «Это уж конечно! И как я на первом круге его прозевал?» — досаду я. «К посадке он пошел», — машет рукой Мишка. Ну что же, шанс у нас есть. Заяц поднялся без выстрелов, погода мягкая, изморось, к тому же, далеко он вряд ли пойдет. «Давай-ка иди на середину посадки, а я по его следочку на край выйду», — снова подал голос Мишка.

Здоровенный подорлик, распахнув свои широкие белесые крылья, буквально завис в двадцати метрах надо мной. «Со стороны посадки пришел. Заяца караулит, не иначе!» — размышляю я между делом. И правда! Подумать не успел, а косою уж катит мне навстречу!

После выстрела хищник быстро исчез, зато пулей примчался Мишкин кобелек. И то правильно: всяких пернатых мы кормить не подрыжались, а ему непременно что-нибудь перепадет!



Владимир БОРЕЦКИЙ

ЗАЙЧИКИ НА ЛЕЖКЕ



Фото Дмитрия ШАНЦЫНА

Все охотники знают, что животные, ведущие ночной образ жизни, днем на лежке могут находиться довольно терпеливо, несмотря на доносящийся до их ушей шум, и лежат, как иногда говорят, до последнего. В моей охотничьей практике было несколько это подтверждающих и даже курьезных случаев.

Открылась охота на зайцев. Мы с сынишкой, которому было лет шесть, отправились по чернотропу поохотиться, побродить по окрестностям нашего экспедиционного поселка. Зайцев-песчаников водилось у нас много, и шансы на успешную охоту имелись.

Сынку приспичило по малой нужде, и тут из противоположной стороны кустика вдруг выскакивает заяц и удирает. Мы опешили оба, а я даже про ружье забыл. Сын потом долго маме рассказывал, как на зайчика написал.

Пороша. На охоте мы с дочкой, которой лет десять. Показываю ей следы зайца, уходящие в кусты саксаула и тамариска. Обходим кустики по кругу, выходного следа нет. Объясняю, что зайчик ночью бегал, а теперь забрался в кустики и спит. Возвращаемся на след, говорю ей — сейчас я обойду кустики, махну тебе рукой, а ты по этому следу иди в кусты, зайчика и разбудишь. Такой прием мы часто использовали с напарником. Не прошла помощница по кустам и пяти метров, как косою выскочил с другой стороны, прямо под мой выстрел. Получается, что лежал он от нас в 10–15 метрах, разговор

наш и шаги, разумеется, слышал, но продолжал лежать.

Еще случай. Пороша выпала перед рабочим днем. От трудовых обязанностей я смог освободиться только в обеденное время, прибежал домой, переоделся, схватил амуницию, сел на мотоцикл и помчался на охоту. Отъехал с километр от поселка, смотрю — дорогу пересекает утренний заячий след. Останавливаюсь. Собираю ружье и обнаруживаю, что впопыхах забыл дома патронташ с патронами. Поехал обратно, вернулся, собрал и зарядил ружье... И не прошел и тридцати метров по следу, как заяц поднялся из-под кустика боялыча. Терпелив, однако, ушастик.

Первая пороша. Вдвоем с сыном тропим по следу зайца, и по всем признакам лежка уже недалеко. Накануне, вернувшись с охоты, я наспех попил чайку и спросил сына, не хочет ли он со мной на охоту сходить, уж больно хороша была печатная пороша. Сынуля сказал — хочу, время еще позволяло, и мы отправились. Слой снега был небольшим, и хотя он уже начал таять, следы зайца еще были видны. Очень мне хотелось показать малышу, как зайчик поднимается с лежки, когда к нему подходят по следу. Сынишка устал и заканючил — давай, папка, костер запалим и отдохнем. Потерпи чуток, говорю, сейчас зайчика поднимем и отдохнем. Нет, говорит, ноги совсем устали...

Наломал я сухих веточек саксаула, сложил шалашиком, вручил ему коробок спичек, клочок промасленной бутербродами бумаги, положил на камень рюкзак, посиди, говорю, и пошел по следу один, в надежде, что зайчишка рядом. Этот ушастик лежал в сотне метров от нас, и я подошел к нему вплотную. Возвращаюсь с зайцем, а костер у сына уже горит, запалил его самостоятельно будущий охотник.

Помню еще такой случай. Когда по следу подошел к поросшему саксаулом небольшому участку, заяц выскочил с противоположной стороны и благополучно удрал, попав в поле зрения, уже будучи вне выстрела. Это повторилось и во второй раз, тоже при троплении по пороше. А в третий раз я был с напарником. Ну, косою, теперь твой номер не пройдет, подумал я, показал напарнику, где встать и откуда выбегит заяц, сам вернулся назад и пошел по следу в саксаульник. И снова все

повторилось. Но напарник был охотником начинающим и зайца прошляпил, поздно увидел и промазал. До закрытия охоты пороша больше не выпала, а на следующий год зайца в этих зарослях не оказалось. Видимо, попал кому-то на обед, в природе жизнь у них короткая...

Однажды я, обнаружив свежий заячий след, идущий из мелкого кустарника, пошел по нему в пяту, чтобы посмотреть, где располагается лежка, дабы учитывать это в будущем. Неожиданно из этих кустиков выбежал зайчишка, которого я и срезал выстрелом. Дело в том, что у песчаника участок, на котором он проживает, бывает совсем небольшой, и лежка частенько оказывается рядышком со старой.

О тех временах теперь только вспоминать и остается... Меня можно упрекнуть, что дети с малых лет видели и саму охоту, и ее результаты, и даже в ней участвовали. Скажу лишь, что выросли они хорошими людьми, воспитывают своих детей, на охоте с ними, правда, не бывают, но ведь и охоты такой теперь нет.

**ООО НАУЧНО-ПРОИЗВОДСТВЕННОЕ
ОБЪЕДИНЕНИЕ «СФЕРА»**

г. Нижний Новгород

(831) 413-12-95, 413-48-55,
e-mail: npf-sfera@yandex.ru,
наш сайт: www.манок-беркут.рф

Электронные манки «Беркут»

◆ (42 голоса) — от 6500 руб.

«Беркут PROFIHUNT»

◆ (185 голосов) — от 7600 руб.

«Беркут ДУ»

◆ (185 голосов) — 12500 руб.

Дистанционное радиуправление.



Гарантия на все изделия 1 год.



Александр КУДРЯШОВ, фото автора

ЗИМНЯЯ ОБУВЬ

Обувь — одна из самых важных частей снаряжения. Без хорошей, добротной обуви трудно представить себе комфортное путешествие, охоту или рыбалку. В этой статье я хотел бы обобщить и поделиться своим опытом эксплуатации нескольких моделей обуви и сформировавшихся у меня требований к ней, критериям, по которым я сегодня ее выбираю.



Первым моим опытом были «унты»: как мне казалось, это была хорошая идея. Использовать их я собирался только в сильный мороз; пару раз сильно замерзнув, я решил, что слишком теплой обуви не бывает. Но на первом же выходе понял, что это далеко не так: объемные, мягкие, экстремально теплые, даже при -20, они оказались совершенно неудобны при сколь-нибудь больших переходах. Толстые голенища заставляли ходить «враскоряку», делая меня похожим на утку. Кроме того, в них было очень жарко, придя на место засидки, мне пришлось поменять носки, к счастью, запасные я взял именно на этот случай. На самой засидке было очень здорово, я больше не вспоминал о замерзших ногах.

Из этого я сделал вывод, что унты годятся для засидки, стояния в загоне или при езде на снегоходе. Если придется ходить, лучше их не надевать.

По итогам накопленного опыта сформировалось желание, чтобы теплая подкладка в ботинках была отдельно от самого ботинка или сапога. Так в моей жизни появились сапоги компании «Сорел»; компания позиционировала себя как производитель надежной рабочей обуви, в частности, на коробке с сапогами были изображены счастливые шахтеры. Обувь я брал в том числе и для города, поэтому резиновая подошва очень радовала, ее легко мыть, она не промокает, сухо и тепло, думалось мне.

Но мои радужные мечты разбились о суровую реальность. Ботинки не дышали, вообще было ощущение, что ноги вставили в целлофановые пакеты, через час ходьбы вставки были насквозь мокрые. Внешний слой был из резины и промерзал насквозь, были случаи, когда я вынимал вставки и высыпал иней, то есть пот прошел сквозь вставные сапожки и замерз внутри галош. Но даже не это самое печальное, через год верхняя часть сапога начала просто отрываться от резиновой галоши, причем не нитки порвались, а шов стал отрываться как почтовая марка. Всего один сезон, и я в сапогах «Сорел» стал смахивать на бомжа, одевающегося с помоек. Чему радовались шахтеры, я так и не понял, возможно, тому, что им удалось сбавить эту обувь мне.

Какое-то время после этого я обходился армейскими ботинками, учитывая их невысокую цену, они справлялись со своей задачей, но кожа требовала ухода, это нормально. Душа же хотела экспериментов и сравнения, интересно же, почему берут такие деньги за всякий утеплитель тинсулейт и разные ватерпруфы?

Вскоре представилась возможность протестировать ботинки Rocky FQ 7460. Вещь оказалась крайне интересная, кондовые, тяжелые, на вид очень надежные, мощная подошва с рельефным протектором, красота, одним словом. Ботинки были очень хорошо утеплены и практически не уступали унтам, при этом они отводили лишнее тепло, и в них при ходьбе не было жарко. То есть в них комфортно и когда идешь, и когда находишься в засидке. Но, как обычно, есть и минусы: сами ботинки очень жесткие, ходить в них тяжело, а водить машину просто опасно. Возможно, если у вас Tahoe, с ее огромными педалями и большим подрулевым пространством, в этих ботах там еще можно развернуться, но в миниатюрной «тойоте» в таких ботинках просто не помещаешься, а если нога в ботинке, в движении, проскочит под педаль, вам просто конец, будет трудно ее вытащить обратно. В общем, этот опыт научил меня водить и ходить на охоте в разной обуви. В итоге Rocky полностью заменили унты в моем гардеробе.

Следующим экспериментом стали ботинки от компании «Меризль». Название компании какое-то женское, и в их прайсе много моделей для женщин, но ботинки для мужчин они шьют очень brutальные, все эти новые технологии: утеплители, резиновая подошва с галошей и т.п., но, главное, они достаточно

комфортны и компактны, в них даже можно водить машину, но лучше все же переодеться. Ботинки теплые, достаточно удобные «на ходу», в них комфортно долго находиться, но обувь эта городская, на морозе без движения в них начинаешь замерзать; комфортная температура для них до -10, это если стоять, бегать можно и при более холодной погоде. Большой плюс — очень агрессивный протектор, особенно это заметно, когда земля не промерзла и покрыта снегом. Несколько раз я использовал их в пейнтболе на таком грунте, отлично цепляются, можно смело бежать с места в карьер и тормозить, не опасаясь поскользнуться и упасть. Но у всех ботинок есть общий минус, они короткие, брюки приходится надевать поверх, иначе снег попадает внутрь, кроме того, они очень долго сохнут, нельзя пересушивать, нельзя постирать, ни кожа, ни мембраны очень не любят мойки. Кроме того, все эти ботинки довольно тяжелые, 1,2-1,6 кг на ботинок считается нормальным весом, хотелось бы для ходовой обуви что-то легче.

Меня вновь потянуло на эксперименты. Но на этот раз я решил сначала составить список своих требований, и вот что вышло:

- вес, легкие, до 1,2 кг на пару;
- высокие, выше обычных ботинок, чтобы заправлять штаны внутрь, но ниже колен. Дело в том, что подкладка в зимних костюмах идет не до конца брючины, а до середины голени, вот примерно такой высоты должна быть обувь. Если будет выше штанины, будут вылезать до этой границы и выглядеть как галифе;
- натуральная толстая кожа, хочется вернуться к традиционной обуви и попробовать ее преимущества;
- подкладка-утеплитель должна выниматься, чтобы ее можно было постирать отдельно, то есть обувь отмыл, вытер пропитал, подкладку постирал, все красиво и чисто;
- носить в межсезонье не планирую, поэтому агрессивный протектор не нужен, но подошва должна быть толстой и теплой, чтобы стоять на снегу на морозе и не мерзнуть.

Поискав, я понял, что найти будет не так просто, особенно раздельную конструкцию, в принципе таких немало, но в основном это бахилы, объемные, как унты. Резиновые со вставками мне тоже не нравятся, да и опыт их использования получился отрицательный.

Не буду больше утомлять читателя перебором всех вариантов, в итоге мой выбор пал на ичиги от компании Поскрякова, найти их было непросто, в магазинах их нет, пришлось заказывать через интернет. По всем пунктам они прошли, вес на пару менее 1 кг, выше ботинок, что хорошо — со шнуровкой, можно регулировать, по необходимости, объем голенища, внутренний сапог из толстого войлока, подошва трехслойная, толстая кожа пришита к сапогу, к ней приклеена два слоя резины. Но самое главное, они уже собрали неплохие отзывы в интернете, как в зимнем, так и в летнем варианте.

К сожалению, пока не смог опробовать их в деле, но немного походить успел, очень удобно и комфортно, как в тапочках. Протестирую этой зимой и, надеюсь, сформулирую свое мнение к этой необычной в 21-м веке обуви.

В статье я постарался объединить весь свой опыт выбора и использования зимней обуви за два десятка лет; если у читателей возникло желание поделиться своим опытом, высказывайтесь, думаю, это будет интересно всем.



КОЛОНКА РЕДАКТОРА

СВОБОДА ВОЛИ



После известных событий во Франции и в Америке, когда вооруженные до зубов мерзавцы в очередной раз расстреляли безоружных граждан, снова стал возникать вопрос, нужно ли гражданам разрешать иметь на руках оружие? Европейские страны склонны к новым запретам, американцы же разделились, некоторые шерифы призвали граждан скрытно носить оружие; другие, наоборот, винят во всем либеральные законы и «простоту покупки оружия». По-прежнему в тени остается главный, на мой взгляд, вопрос — «кто виноват?», оружие или человек, берущий его в руки; ответив на него, можно рассуждать — «что делать?».

Группа американцев потроллила ATF (агентство по контролю алкоголя, табака и оружия), потребовав запретить ношение «поясов шахидов». Почему-то в этом случае сразу стало очевидно, что запреты не работают, и такой закон бесполезен, в то же время требования отобрать оружие в глазах некоторых граждан выглядят достаточно логично, хотя, по сути, оно столь же наивно и глупо.

Вся эта кутерьма пробудила во мне цепочку ассоциаций, которая привела к понятию — «свобода воли».

В течение тысячелетий практически все религии мира пытались дать объяснения, почему существует «зло», почему, если Господь всеведущий и всемогущий, он не устраняет это зло? Общий вывод практически всегда один: Господь наделил человека свободой воли, он позволил ему самому выбирать, на какой стороне будет душа человека в вечной борьбе добра и зла, Бог не вмешивается в этот выбор.

Так вот что мне подумалось: люди, которые пытаются ввести запреты, любые, которые прямо противоречат свободе воли, обречены на провал. Надо понять и осознать, «господа, вы не можете влиять на свободу воли», даже религии с этим смирились. Есть «плохие парни», и они найдут возможность осуществить свои планы, поскольку сделали свой выбор. Все экзамены, проверки, ограничения, которые принимаются авторами законов и поправок, обязательны и касаются только «хороших парней», осложняют жизнь именно им и совершенно не касаются «плохих».

Что дали нам дополнительные проверки? Вместо одной формальной медсправки теперь надо собирать три, цена этого мероприятия выросла вчетверо, анализ на наркотики — фикция, приходящие мне письма показывают, что смысла в нем — ноль, а вот траты и проблемы велики.

Обучение? Неплохая инициатива, но авторам показалось, что мало собрать деньги один раз, и теперь каждые пять лет владелец травматического пистолета должен сдавать экзамены, которые тоже недешевы? Но, главное, все упирается в деньги, если обучение еще как-то можно оправдать, то все остальные траты должно быть за счет бюджета — кому это надо, в конце концов? Владельцу точно не нужно, государству — ну так пусть оно и платит. Почему услуги по справкам и анализу не входят в медстраховку? Чем это все вместе не является дополнительным налогом на владельцев оружия?

Еще раз хочется заострить внимание на вопросах: сколько человек не прошло медкомиссию, сколько потенциальных наркоманов не прошло тест, сколько преступлений раскрыто с помощью пулегильзотек? Сколько выявлено нарушений в обороте оружия, и чем они опасны для общества?

Господа законотворцы, поймите, вы не можете влиять на свободу воли, даже «Господь от этого отказался», такой подход совершенно не влияет на плохих парней и во много раз усложняет жизнь хорошим.

Прошу читателей высказывать свои мысли и предложения в письме в редакцию или на электронную почту rog@mk.ru, а также kas@kalibr.ru.

Александр КУДРЯШОВ



Рубрика «Консультации РОГ» посвящается различным аспектам, связанным с охотничьим огнестрельным оружием, и читатели могут задавать любые вопросы на интересующие их темы. Присылайте ваши вопросы на адрес редакции: 123995, Москва, Ул. 1905 года, д. 7, стр. 1, ком. 754, «РОГ», либо на электронную почту: kopeyko.consalt@mail.ru



Требование к вопросам простое и только одно: точная, полная формулировка. На вопросы читателей отвечает наш консультант Евгений Геннадьевич КОПЕЙКО. Вопросы и ответы нумеруются в порядке возрастания из номера в номер «РОГ», что в дальнейшем позволит быстро найти нужные сведения.

Вопрос 9
Купил итальянскую вертикалку 12-го калибра. Смотрели с приятелем внимательно, убедились, что все работает. Когда стал пристреливать метров на 35, навел мушку на центр мишени, оказалось, что один ствол бьет ниже другого. Если стрелять первым патроном из нижнего ствола, то дробь вся в нижней половине мишени, а когда вторым патроном из верхнего ствола, то дробь в середине мишени. Положение ружье не менял. В чем дело, как исправить? Спасибо.

Н. Семряков

СТВОЛЫ В БЛОКЕ ИТАЛЬЯНСКОЙ ВЕРТИКАЛКИ

Судя по результатам пристрелки, эта итальянская вертикалка 12-го калибра оказалась с неправильно сведенными в блок стволами, притом что центр осыпи дроби верхнего ствола занял свое место на мишени. Но центр осыпи дроби нижнего ствола оказался ниже точки прицеливания примерно на 200–250 мм, что недопустимо. Фактически центры осыпи дроби обоих стволов расходятся на эти же примерные 200–250 мм. Все это выходит за все мыслимые и немыслимые рамки. Хотя следовало бы указать точное положение центров осыпи дроби каждого ствола.

Дело в том, что центр осыпи дроби каждого ствола при неизменном положении ружья и прицеливании в одну и ту же точку не должен выходить за допустимые пределы. Центры осыпи дроби обоих стволов могут точно не совпадать, но каждый должен оказаться внутри них.

По приведенным вами данным можно сделать вывод, что, к сожалению, нижний ствол неправильно смонтирован. Причин этому много, в том числе или первоначальный дефект нижнего ствола, или нарушение технологии соединения стволов в блок и спайки, а в результате ствол в блоке оказался установлен неправильно.

Каждый ствол такой двустволки может индивидуально давать весьма хорошие показатели боя, но пристрелять такое ружье, как настоящую двустволку, не удастся, ведь стрелять придется как из двух разных одностволок с разными баллистическими параметрами. Во время стрельбы необходимо приравниваться к различному прицеливанию из того или другого ствола. Редко кому такое удается.

Отрегулировать положение центров осыпи дроби с помощью, например, мушки не удастся, слишком разные результаты дают верхний и нижний ствол. С помощью уменьшенной мушки можно бы приподнять положение центра осыпи дроби нижнего ствола, но при этом поднимется и центр осыпи дроби верхнего ствола.

Исправить полностью такой дефект можно только при перепайке блока стволов; для этого необходимо отпаять все планки, выправить стволы, спаять весь блок, проверить блок стволов визуально и стрельбой. Повторять все операции придется до тех пор, пока не будет получено удовлетворительного положения центров осыпей дроби обоих стволов, и отдельно, и вместе. Очевидно, что работа сложная, и требуется мастер высокой квалификации. Качественно выполнить ее может специализированное предприятие, например завод в Туле или Ижевске.

В самом крайнем случае можно все-таки попытаться подобрать мушку меньшего размера, чтобы хотя бы подвести положение центров осыпи дроби стволов к верхнему и нижнему допустимым пределам. Понятно, что решение

даже менее чем половинчатое, а результат весьма условный, но попробовать стоит.

Однако некорректно было бы обвинять в подобном дефекте только итальянскую вертикалку, дефекты стволов могут обнаружиться у вертикалки аналогичной категории и какого-либо другого производителя. Недавно я осмотрел блок стволов массовой отечественной вертикалки, хорошо видно, что оба ствола поведены вверх, причем каждый в разной степени. Очевидно, что ружье это с весьма повышенным боем, но отрегулировать положение центров осыпей дроби обоих стволов можно установкой мушки больших размеров.

Кстати, подобный дефект неправильного соединения стволов в блок должен обнаружить сам охотник еще при первом осмотре и избежать себя от разного рода неприятностей.



Фото Антона ЖУРАВКОВА

Николай МОРДВИНОВ, внештатный корреспондент, фото автора



РАЗМЫШЛЕНИЯ У ОРУЖЕЙНОГО СТЕНДА

Совсем недавно в Екатеринбурге помпезно, с разрезанием ленты, репортерами был открыт фирменный отдел концерна «Калашников». Сразу скажу: «Браво!» Наконец-то ведущий производитель охотничьего оружия напрямую выходит к потребителю. Заместитель генерального директора концерна по коммерции Э. А. Иоффе в своем выступлении заявил о намерениях концерна создать в стране «брендированную сеть отечественного оружия. Достоинно выйти на рынок и выступить в конкурентной борьбе с иностранными производителями».

Основная задача концерна — стремиться к потребителю. В ближайшее время концерн намерен организовать мастерскую по гарантийному ремонту и сервисному обслуживанию оружия, выпускаемого концерном. Ну что же, браво! Браво хотя бы потому, что это первая оружейная компания, заявившая о своих намерениях.

Однако, осматривая стенды нового отдела, я невольно задумался о том, с чем идет к потребителю концерн.

С помпой представленная очередная модель «Сайги», элегантно выглядывшая в руках обаятельной чемпионки мира по практической стрельбе, меня, охотника с сорокалетним стажем, особо не впечатлила. Все те же, и пусть на меня не обижаются производители, ИЖ-27 (MP-27); ИЖ-43 (MP-43) в новой интерпретации. Все тот же турецкий «равнинный» орех, та же штамповка приклада и цевья. Только в одной модели я заметил сменные чоки. Даже «мушки» остались той же штамповки.

Спросят — а что, собственно, не устраивает? Отвечаю: «Сайга» — оружие неохотничье. Спортивное — да! Но неохотничье! И если все разработки концерна будут идти в направлении очередной модификации «Сайги», далеко на рынке оружия им не продвинуться.

27-я и 43-я модели ИЖ с новым брендом, возможно, хороши в ценовом ряде. При цене от 16-ти до 36 тысяч они, несомненно, выигрывают

у «итальянцев» и «немцев». Но обе эти модели, в любой модификации, остались моделями «топорного» исполнения. Не могу понять, за что до сих пор не уважают меня как потенциального потребителя. Почему наше оружие, как было, так и остается, к сожалению, «ружьем», а не оружием, которым охотник мог бы гордиться. Нечего представить на рынок? Не может этого быть. В стране есть ЦКИБ с его разработками. Были очень хорошие полуавтоматы типа ТОЗ-87. Легкое, очень прикладистое, с хорошей балансировкой и боем ружье. Купите. Исправьте имеющиеся недостатки, и вы получите очень неплохое оружие для российского потребителя. А собственные наработки? ИжМех, совсем недавно, выпускал ружья со сверловкой «ланкастер». По отзывам владельцев этого оружия — с очень неплохой стабильностью стрельбы пуль на дистанции до 100 м и далее. Думаю, если покопаться в архивах российского охотничьего оружия, можно найти ряд старых, при этом перспективных, но забытых моделей. Ну нельзя же в конце концов при производстве такого серьезного товара, как оружие, подводить все под условия, которые диктует конвейер! Согласитесь, штамповка остается штамповкой. Я, как уважающий себя охотник, готов заплатить за добротное, изящное оружие на порядок больше. Но я должен гордиться тем, что держу в руках. А пока вынужден благодарить «итальянцев» за добротное и качественное оружие, которым владею.



16202

«Российская Охотничья Газета» — подписной индекс **31910**
 «Журнал Охота и Рыбалка XXI век» — подписной индекс **15685**
Не упусти свой шанс — подпишись и читай!

ЯНВАРЬ

Пн	4	11	18	25
Вт	5	12	19	26
Ср	6	13	20	27
Чт	7	14	21	28
Пт	1	8	15	22
Сб	2	9	16	23
Вс	3	10	17	24
			29	30
			31	

ФЕВРАЛЬ

Пн	1	8	15	22	29
Вт	2	9	16	23	
Ср	3	10	17	24	
Чт	4	11	18	25	
Пт	5	12	19	26	
Сб	6	13	20	27	
Вс	7	14	21	28	

МАРТ

Пн	7	14	21	28
Вт	1	8	15	22
Ср	2	9	16	23
Чт	3	10	17	24
Пт	4	11	18	25
Сб	5	12	19	26
Вс	6	13	20	27

АПРЕЛЬ

Пн	4	11	18	25
Вт	5	12	19	26
Ср	6	13	20	27
Чт	7	14	21	28
Пт	1	8	15	22
Сб	2	9	16	23
Вс	3	10	17	24
			29	30

МАЙ

Пн	2	9	16	23	30
Вт	3	10	17	24	31
Ср	4	11	18	25	
Чт	5	12	19	26	
Пт	6	13	20	27	
Сб	7	14	21	28	
Вс	1	8	15	22	29

ИЮНЬ

Пн	6	13	20	27
Вт	7	14	21	28
Ср	1	8	15	22
Чт	2	9	16	23
Пт	3	10	17	24
Сб	4	11	18	25
Вс	5	12	19	26

ИЮЛЬ

Пн	4	11	18	25
Вт	5	12	19	26
Ср	6	13	20	27
Чт	7	14	21	28
Пт	1	8	15	22
Сб	2	9	16	23
Вс	3	10	17	24
			29	30
			31	

АВГУСТ

Пн	1	8	15	22	29
Вт	2	9	16	23	30
Ср	3	10	17	24	31
Чт	4	11	18	25	
Пт	5	12	19	26	
Сб	6	13	20	27	
Вс	7	14	21	28	

СЕНТЯБРЬ

Пн	5	12	19	26
Вт	6	13	20	27
Ср	7	14	21	28
Чт	1	8	15	22
Пт	2	9	16	23
Сб	3	10	17	24
Вс	4	11	18	25

ОКТАБРЬ

Пн	3	10	17	24	31
Вт	4	11	18	25	
Ср	5	12	19	26	
Чт	6	13	20	27	
Пт	7	14	21	28	
Сб	1	8	15	22	29
Вс	2	9	16	23	30

НОЯБРЬ

Пн	7	14	21	28
Вт	1	8	15	22
Ср	2	9	16	23
Чт	3	10	17	24
Пт	4	11	18	25
Сб	5	12	19	26
Вс	6	13	20	27

ДЕКАБРЬ

Пн	5	12	19	26
Вт	6	13	20	27
Ср	7	14	21	28
Чт	1	8	15	22
Пт	2	9	16	23
Сб	3	10	17	24
Вс	4	11	18	25

СИЛОВОЙ
ОБЪЕВЕС
 внедорожников
 ojeer.ru

на правах рекламы





Виктор СИПЕЙКИН, фото автора

О сенью далеко от места своей жировки заяц не уходит, надо просто помочь собаке, покружив поблизости вместе с ней; он лежит в это время года очень плотно, пока не столкнешь, не тронется. Как говорил один из моих учителей в деле судейства гончих Евгений Калинович Чекулаев, обращаясь к очередному ведущему: «Топчи! Топчи!»

Сейчас же грустно смотреть на ведущего, уткнувшегося в навигатор, прохаживающегося по дорожке и не пытающегося даже управлять собакой, то есть «вести» ее, от этого слова, кстати, и происходит название — «ведущий». Да, после определенного времени охоты собака и сама начинает придерживаться мест наиболее вероятного нахождения зайца. В этих случаях говорят: «Будто знает, где зверь лежит!» Но чтобы этого добиться, надо хозяину самому вместе с собакой немало потоптать лесных завалов, елочек на вырубках, окраин лесных полей.

Насчет плотности зайцев в угодьях — Кувшиновский район всегда славился их обилием, к чему располагают обширные лесные угодья района. Но обратим внимание на разницу в количестве подъемов в разных комиссиях. Во Второй комиссии только три собаки из 16-ти остались без подъема (19%, т.е. каждая пятая), в Первой же комиссии без подъема остались 13 собак из 17-ти — три четверти (76%). Вывод: зверек в угодьях находился неравномерно. Желательно организаторам оценивать плотность зверьков до начала состязаний, а не по результатам охот в прошлом году.

Количество собак, сработавших на дипломы, по отношению к количеству подъемов характеризует мастерство собак на гону. В целом только каждая третья собака сработала, даже если перед этим она побудила зверя. Конечно, во время испытаний по вольному зверю многое зависит от конкретных условий местности, погоды, поведения зверька.

Мне, как главному эксперту, за восемь дней состязаний удалось наблюдать за работой всех трех комиссий. Выражаю благодарность всем экспертам за объективную и квалифицированную работу по экспертизе работы собак. Комиссии № 2 и № 3 не меняли участков все восемь дней работы. Поскольку в комиссии № 1 было мало подъемов, то она меняла участок своей работы несколько раз. Считаю целесообразным дать вначале характеристики участков работы комиссий № 2 и № 3.

Комиссия № 2 (председатель Лычагин В.В.) работала в угодьях, которые называются «Урочище Воробьево». Угодья, где работала комиссия, расположены в 5-10 километрах от Кувшиново на север. На север и запад — сплошной массив леса, чем и обусловлено, видимо, достаточное поголовье зайцев, только три собаки из 16-ти остались здесь без подъема. Напомню, что здесь получено шесть дипломов из девяти, в том числе два диплома 2-й степени — именно здесь определились призеры состязаний как в личном, так и в командном зачете.

Комиссия № 3 (председатель Прохоров А.С.) работала в участке южнее деревни Дядино, это 7-10 километров на юг от Кувшиново. В целом участок удобен для судейства, подъезд хороший. Процент собак, оставшихся без подъема, здесь выше, чем во второй комиссии — 10 собак из 17-ти, почти две трети остались без подъема.



С.И. Миклуленок (Респ. Беларусь) с РПГ Добором.

ЗЕМЛЯ ЗДЕСЬ ПОМНИТ КИШЕНСКОГО О 16-Х СОСТЯЗАНИЯХ ГОНЧИХ ПАМЯТИ Н. П. КИШЕНСКОГО



СТАТЬЯ ВТОРАЯ

Вспоминая охотников старшего поколения, с которыми я начинал охотиться и стажироваться как эксперт, скажу: находясь в поиске, они работали вместе с собакой, и нередко зверек поднимался именно у них из-под ног или от их крика. Ведь у человека больше опыта определения мест, характерных для залегания зверя, а поведение самой собаки подсказывает владельцу — здесь был заяц.

Здесь получено три диплома 3-й степени, дипломов высокой степени не было.

Комиссия № 1 (председатель Корнеев Н.С.) в первый день состязаний, 30 октября, работала в угодьях севернее деревень Глазачево. Все шесть напусков остались без подъема, а русская гончая Потешка Химкова Н.Е. подняла зверя после трубы, о чем уже говорилось.

Второго октября, когда мне вновь удалось побывать в комиссии № 1, она работала юго-восточнее деревни Ульяново и юго-восточнее деревни Большое Кузнечково. За два напуска зверь не был поднят. Интересно, что Большое Кузнечково в дореволюционные времена принадлежало семейству Кишенских, проживавшему в селе Велеможье, что в пяти километрах восточнее. Там Николай Павлович провел свои юные годы, кстати, его предки также держали гончих.

Третьего октября комиссия № 1 сделала два напуска в угодьях возле деревни Замошье, что в пяти километрах северо-восточнее города Кувшиново. Зверя собака за два часа не нашла. В тот же день комиссия для испытания следующего номера переехала в район деревни Сафонтьево, чуть ближе к Кувшиново. Два напуска — два часа поиска собаки, как и в Замошье, прошли без какого-либо результата.

Здесь, в лесу, мое внимание привлекла цепочка зарастающих окопов. Во время Великой Отечественной войны немцы не дошли до этих мест порядка 20 километров, но в деревне Сафонтьево в 1941-1943 годах находился штаб 22-й армии Калининского фронта, так что окопы представляют, видимо, рубеж обороны этого штаба на случай прорыва немцев. Кстати, в упомянутой деревне Замошье в 1942 году находился штаб 3-й воздушной армии. Мне вспомнились слова из песни, которую любил петь эксперт по гончим и неоднократный судья на наших состязаниях В.И. Дудкин из Ставрополя:

*«Окопы заросли травой.
Окопы — горькие морщины.
В морщинах старый шар земной,
И в шрамах русские мужчины...»*

А с русскими мужчинами, покрытыми шрамами, мне приходилось общаться вот так же, в лесу, с гончими, ночевать у костра накануне 9 Мая перед испытаниями. Помню: пока «бойцы вспоминают минувшие дни», я, лежа на лапнике, пытаюсь уснуть, ведь завтра мне, начинающему эксперту, бегать за собаками. Именно о фронтовиках-гончатниках я говорил,

вспоминая их манеру вести гончих в поиске; это мои старшие друзья, ныне покойные, танкист Балобанов Н.К., летчик-истребитель Шутов В.Е., пехотинцы Андреев А.В. и Шишков Н.А. Прошу простить мне это отступление от темы, но хотелось бы просто вспомнить о них.

Последние три дня комиссия № 1 работала в угодьях, расположенных примерно в девяти километрах юго-западнее города Кувшиново. Замечу, что это тот самый массив леса, где находилось бывшее «сельцо Охотничье» — о нем упоминалось выше. За три дня было испытано шесть собак, четыре из них остались без подъема. Работа комиссии № 1 была самой неудачной. Дипломов не получила ни одна из собак, было всего четыре подъема, в этом отношении в лучшую сторону приходится отметить последний участок, где количество подъемов составляет 33%, в остальных местах работы комиссии менее 20% (два подъема из 11 набросов).

На отчетных состязаниях выступило всего пять команд, о причинах скажем ниже. Зато выступило много личников. Состязания охватили гончатников Беларуси, Тверской, Московской, Смоленской, Псковской, Вологодской областей. То есть гончатники желают выставлять своих собак, но нет организации, которая захотела бы объединить их в команды, чтобы они защищали честь определенного общества, — все держится на энтузиазме самих собаководов.

Нынешние состязания проходили как восьмидневные в три комиссии, планировалось принять для экспертизы 36 собак — по три собаки на комиссию в день. На самом деле испытано всего 26 единиц, комиссии были загружены не полностью. Разница обусловлена нехваткой некоторых команд по объективным или субъективным причинам. Это, конечно, снижает эффективность проводимого мероприятия. Кроме того, поскольку состязания проводятся с частичным возмещением обществами охотников или владельцами собак затраченных на мероприятие средств, такое явление приводит к удорожанию мероприятия для его организаторов. Кинолог Тверского областного общества считает, что следует взносить за участие принимать от участников заранее, в момент записи, через банк, что заставит собаководов более ответственно относиться к участию в состязаниях.

Чтобы не пропало свободное время, образовавшееся из-за нехватки команд, организаторы использовали его для выполнения еще одной

РЕКЛАМА
Зоомагазин
E-mail: classifieds@mk.ru
Объявления принимаются по адресу: Москва, ул. 1905 года, дом 7, 1-й этаж, РИА "О'КЕЙ", пн. —пт.: 10.00—18.00. Справки по тел.: (495) 781-47-32, (495) 781-47-43

ПРИЕМ ОБЪЯВЛЕНИЙ ПО ТЕЛЕФОНУ
Оплата в любом отделении Сбербанка.
Наши реквизиты:
получатель ЗАО Рекламно-информационное агентство "О'Кей"
Московский банк Сбербанка России ОАО, г. Москва
ИНН 7719017310, КПП 771901001, ОАО Сбербанк России г. Москва
БИК 044525225 Р/с 407 028 104 381 701 011 10
К/с 301 018 104 000 000 002 25 ОКАТО 45263558000
Дополнительная информация по тел.: (495) 781-47-32

приглашаю
27 февраля на территории КЦ «Атоман» состоится **РЕГИОНАЛЬНАЯ МЕЖПОРОДНАЯ ВЫСТАВКА ОХОТНИЧЬИХ ЛАЕК**
Чемпионат открытый.
Приглашаются все желающие.
(На собак иметь вет.справку №1 или №4)
Организатор МКОО «Лайка Плюс».
Тел. для справок и записи:
8-968-846-1597; 8-916-530-3147

продаю
 карело-финские лайки. т. 8-903-128-61-64
 пойнтеры т. 8-903-205-04-62
 русская гончая с родословной и щенки 5 месяцев т. 8-903-133-25-11
 щенки дратхаара т. 8-915-570-20-97
 щенки дратхаара т. 8-925-709-50-07
 щенки дратхаара т. 8-965-223-39-61
 щенки дратхаара т. 8-985-236-96-62

Продаются щенки ДРАТХААРА
Дата рождения: 2 января 2016 г.
Контактная информация:
Т.: (968) 6441942,
e-mail: pavtu@mail.ru
Павел
Отец ДАКАР (от ДЕЙЛ и ДАНА-ДОРИ)
Мать БАСЯ (от АНХАЛТ-АДВЕНТ и ЧАРА)
Оформление родословных РКФ и РОРС

щенки западно-сибирской лайки т. 8-926-854-72-52
 щенки карело-финской лайки т. 8-903-573-82-88
 щенки курцхаара от элитных производителей т. 8-910-910-92-54

задачи, поставленной Положением о состязаниях: «Увековечения имени одного из основоположников создания отечественных пород гончих, автора ценнейших книг и публикаций об охоте с гончими Н.П. Кишенского». Участники состязаний сходили на то место, где жил Николай Павлович, то есть на бывший хутор «Охотник»; далее — посетили кладбище, где он похоронен, заказали панихиду по нему в Никольской церкви села Чурилово при этом кладбище. К сожалению, неизвестно конкретное место захоронения Николая Павловича. В планах районного общества охотников и администрации Кувшиновского района имеется идея установить на месте хутора «Охотник» памятный камень с надписью, говорящей о том, что здесь жил Николай Павлович Кишенский. Уже сделанную мраморную доску с такой надписью нам показал председатель общества охотников А.П. Ниллов.

Вернемся к результатам состязаний. В командном зачете призовые места распределились следующим образом:

1-е место — команда № 1 Тверского областного общества охотников (два диплома 3-й степени, 148 баллов).

2-е место — команда города Клин Московской области (один диплом 2-й степени, 88 баллов).

3-е место — команда Беларуси (один диплом 2-й степени, 85 баллов).

Места в индивидуальном зачете распределились следующим образом:

1-е место — русская гончая выжлец Дунай 4060/13 Хозяйкина В.М. (Московская обл.) — диплом 2-й степени при 78 баллах. В соответствии с Положением выжлецу присвоено звание Победитель 16-х межрегиональных состязаний гончих памяти Н.П. Кишенского.

2-е место — русская пегая гончая выжлец Добор владелец Миклуленок С.И. (Республика Беларусь) — диплом 2-й степени при 75 баллах.

3-е место — русская гончая выжлец Потешка 3317/10 Шамгина Ю.А. (Тверская обл.) — диплом 3-й степени при 75 баллах.

Поскольку дипломов 1-й степени ни одна собака не получила, звания чемпиона состязаний не присуждалось.



Юрий КОНСТАНТИНОВ

ОХОТНИЧЬИ ЦЕННОСТИ

На страницах охотничьих СМИ периодически возникает полемика о культуре и традициях русской охоты. Временами затихая, а затем вспыхивая «ярким пламенем». Но в итоге чаще всего все сводится к проблеме весенней охоты, вернее ее возможному ограничению.



Фото Вячеслава ЗАБУГИНА

Не буду встречать в горячие споры, но соглашусь с тем, что ряд отечественных охот можно отнести к культурному и историческому наследию нашего Отечества.

Что мы знаем об истории и традициях нашей охоты? Скорее вопрос переиначу: «Из каких источников можно почерпнуть, как на Руси охотились наши прадеды, чем увлекались посовые и ружейные охотники прошлого и позапрошлого столетия? Что их объединяло, что беспокоило, и что они предпринимали для развития отечественной охоты? Какие правила, гласные и негласные, были приняты в их среде; что считалось позорным, а что почетным, вызывающим уважение среди собратьев по увлечению?»

Для меня ответ очевиден: старые книги, журналы и газеты. Да, ведь без этой «макулатуры» интернет был бы пуст. Память человека несовершенна, не будь печатного слова, мы бы были поголовно «Иванами, не помнящими родства».

Думаю, что приведенные ниже выдержки из книг и журналов есть и будут подтверждением того, что СЛОВО остается главной ценностью в воспитании и становлении охотника, а не человека с ружьем. Что прочитанная страница далеко не набор «печатных знаков», информационный материал, а скорее ключ к познанию душевного состояния охотника, сути самой охоты, ее культуры и традиций.

«Я с 14 лет начал охоту именно с ружьем и собакой и с той поры не оставлял любимой охоты, пока позволяло здоровье, расстроенное именно благодаря простудам на болотах. Когда

достоинства чуть ли ни всех ружей. А какие ружья я изучал, Господи, боже мой! Наперечет знал я системы замков, сверловку и качество сталей у англичан Джеймса Пёрдея, Ланкастера, Голланд-Голланда, Вестлея, Скотта... После англичан шли божественные бельгийцы Лебо, Франконт, Пипер Байард, Лепаж, потом французы Верней-Каррон, Галан. Зауэр и Зимсон перед ними были просто деловые, рабочие ружья. За ними шли Винчестеры, Браунинги и Маузеры, с экстракторами и эжекторами, трех- и четырехзарядные...»

«Я узнал, как ставить капканы, как обрабатывать шкурки, как определять свежесть следа, как ставить силки, знал, когда и где залегают медведи, когда сбрасывают рога лоси. А как упивался я словами: «бюксфлинт», «выжлец», «жировка», «выскирь», «отрыщ», «перевидеть», как ликовал вместе со счастливыми охотниками, перебиравшими маховые перья косачей и глухарей!»

Но вернусь к сегодняшней прозе. К сожалению, несколько вынужденно. В комментариях к моим материалам об охоте в Вологодской Уломе автору приписали должность «завывалы» и «певца» Уломы, подразумевая Уломское о/х. Отвечу, данное хозяйство в зыывалах и рекламе не нуждается. Хотите проверить? Попытайтесь взять туда путевку по перу или на зверя; уверяю, повезет далеко не каждому, даже члену общества, к которому приписаны эти уголья, столь велик интерес охотников к Уломе.

Данное отступление сделано лишь с одной целью, избежать необдуманных толкований со стороны товарищей с излишне критическим восприятием окружающего.

так много потеряли. Вспомним охотничий магазин на Неглинке с дореволюционной историей. С потемневшими от времени оружейными прилавками и стойками, с деревянным медведем, держащим блюдо на вытянутой лапе, бронзовой скульптурой сеттера с прильнувшими к ней щенками, где все это теперь?

Видимо, слова, сказанные еще в девятнадцатом веке издателем известного охотничьего журнала, спустя 120 лет, начинают сбываться:

«Быть может, в далеком будущем, когда производство охоты станет настолько дорогим, что оно большинству охотников будет не по средствам, наступит время, столь желаемое западниками, т.е. рубль восторжествует над всем и охота сделается предметом роскоши, доступной лишь очень богатым людям. Пусть так, но тогда это будет общее торжество рубля и возможность пользоваться благом будет отнята временем и условиями жизни, а не применением у нас ненавистных нам западных начал западными толкователями-авторами».

Не будем трогать региональные издания с их «незаметными» тиражами, часто распространяемыми в нагрузку к членским взносам в виде «отработки»; журналы и газеты, «метеором» засветившиеся в каталогах «Союзпечати», погасшие по разным причинам, но следа серьезного не оставившие.

Остановлюсь на, не побоюсь сказать, единственной национальной газете, «Российской охотничьей». Мы видим, что сегодня и у этого издания далеко не лучшие времена. Но «РОГ» — это уже далеко не просто еженедельная газета. Это единственное охотничье издание, которое отвечает требованиям большинства отечественных охотников. Пусть порой с огрехами и не столь решительно, как кому-то хочется, может, и с ошибками, без них редко кто обходится, где-то осторожничают, но представьте, что «Российской Охотничьей Газеты» не станет. Потеря... Да, потеря невозможная, во всяком случае, даже гипотетически, замены «РОГу» не видно.

Наверное, журнал «Охота и охотничье хозяйство» и «Российская Охотничья Газета» — издания, которые заслуживают особого внимания со стороны руководства страны. Хотелось бы, чтобы министерство печати и другие ответственные государственные органы, курирующие издание и развитие печатных СМИ, создали привилегированные условия их распространения. А распределяя гранты печатным изданиям, «Охота и охотничье хозяйство» и «Российская Охотничья Газета» достойны быть в первых рядах претендентов. Если «Белому Дому» и его подразделениям это покажется не заслуживающим внимания, то от имени многомиллионной армии охотников и рыболовов обращаясь к владельцам торговых сетей, региональным руководителям, в первую очередь к мэру города Москвы и губернатору столичной области представить возможность, на самых благоприятных условиях, реализацию журнала «Охота и охотничье хозяйство» и «Российской Охотничьей Газеты».

ПОЗДРАВЛЯЕМ!

Редакция «Российской Охотничьей Газеты» поздравляет с 55-летием заместителя министра Министерства охраны окружающей среды Кировской области Виктора Анатольевича БУШМЕНЕВА.



Искренне желаем Вам отличного здоровья и большого терпения. Чтобы Ваша жизнь была насыщенной, ничего важного не упущено, а задуманные планы и мечты сбывались.

Уюта в семье, стойкости в работе, удачи на охотничьих тропах и больше друзей и родных, готовых всегда подставить плечо в трудную минуту. С юбилеем!

Поздравляем с юбилеем биолога-охотоведа Наталью Алексеевну КОЛЕСНИКОВУ. Она относится к тем людям, которые выбрав свой путь однажды, следуют им до конца.



Ее путь, определенный с детства, это лес и охота. С тех самых охотничьих троп, пройденных с любимым «папкой» в детстве и существующими до сего времени.

Находясь сейчас на пенсии, Наталья Алексеевна продолжает работать помощником директора в охотничьем хозяйстве «Смоленское». Здесь она трудится уже 35 лет, продолжает дело мужа, известного охотоведа Якова Колесникова, погибшего в 2001 году от рук браконьеров. Сейчас здесь работает и их сын, тоже — Яков.

Наталья Алексеевна успешно занимается огородом, обеспечивая себя и детей свежими овощами, фруктами и ягодами. Успевает еще заниматься внуком, когда тот в гостях у бабушки, прививая ему свою любовь к природе и охоте. А внуку есть чем гордиться — на счету у бабушки почти два десятка серых хищников!

Крепкого здоровья тебе и твоим близким, Наташа, и, конечно же, удачи в любимом деле и успехов на охотничьих тропах!

Друзья, охотоведы, редакция «РОГ»

В ВЕНГРИИ ЗАПРЕТИЛИ СОДЕРЖАТЬ СОБАК НА ЦЕПИ

С 1 января 2016 года в Венгрии вышел запрет на содержание собак на цепи. Об этом сообщает «Эспрессо.TV» со ссылкой на постановление правительства страны.

В частности, отмечается, что в ситуациях, когда нужно предотвратить побег собаки, владелец животного может ее закрыть или дать ей успокоительное. Если владелец собаки будет держать ее на цепи под любым предлогом, он будет оштрафован на 150 тыс. форинтов (\$50). Владелец также будет оштрафован, если собака убежит, на сумму в размере от 90–100 тыс. форинтов (около \$35).

По материалам bykvi.com

«Российская охотничья газета», по своему возрасту, не претендует на национальное охотничье достояние, но стоит на пороге, а возможно, уже переступила его, став общепризнанным, уникальным для современной России охотничьим изданием.

собственные ноги пришлось заменить конем и отдаться только псовой охоте, я все же не пропускал тяги — этой несравненной охоты из многих существующих».

«Для истинного охотника охота никогда не может быть предметом роскоши и, как вода для питья, как хлеб для удовлетворения голода, всегда останется потребностью, только не телесной, а духовной».

«Тем удивительнее теперь кажется мне величайшая страсть, которая овладела вдруг мною в темной, холодной и голодной Москве. С чего бы вдруг? И до чтения ли было тогда мне?»

Но ежедневно, покачиваясь иногда от слабости, брел я к вечеру в читальный зал и сидел там до закрытия, набирая каждый раз гору книжек про охоту. До сих пор помню запах этих книг, шрифт, рисунки, чертежи, описания птиц и зверей. Сотни книг прочитал я, в том числе и специальных, с математическими формулами, с баллистическими кривыми, знал сравнительные

Продолжим. Если честно, то за последнее время, фактически одной охотничьей жизни, мы имеем в массовом и доступном печатном слове один журнал и одну газету.

Как-то незаметно прошел юбилей журнала «Охота и охотничье хозяйство». Мало кто о нем вспомнил, а уж тем более написал. А ведь в прошлые годы тираж его немного до миллиона недоходил. Теперь только по подписке, в киоске «Охоту и охотничье хозяйство» не встретишь. Не потому, что он не востребован, условия продажи прессы у нас такие. Заплати за каждую точку распространения сразу, а потом ежемесячно, тогда твой журнал или газету продавать согласимся и о своей наценке не забудем. Нет на это денег, тогда — до свидания, с почтой договаривайся.

А ведь шестидесятилетняя история «Охоты и охотничьего хозяйства» — это достаточно мощный пласт современной охотничьей культуры и традиций. Нельзя дать ему пропасть. Мы уже



Марина БРУНОВА

РОЖДЕСТВЕНСКАЯ СКАЗКА



Фото Марины ХРИСТАНОВОЙ

Новогодние праздники сменяли друг друга по обычному для них расписанию. Пролетела, звеня хрусталем, новогодняя ночь, промелькнуло сонное первое января. И на смену наступившему Новому году пришел канун Рождества. Праздники — праздниками, но выгул собак никто не отменял. Хорошо, что они хотя бы поспать дают. В праздники-то... На ту утреннюю прогулку я выбралась аж в одиннадцать утра.

Отпустила с поводков обоих псов — овчароиду Рэкса и подростка карелку — Армаса, благо в пределах видимости не наблюдалось ни лыжников, ни других собачников.

Пошли мы по привычному маршруту — по просеке за вырубку. Кобели несутся впереди, я иду сзади, не спеша, балдею, на снега смотрю, на леса, отдыхаю в тишине. Дома-то шум-гам, поскольку гости понаехали.

И вдруг собаки мои срываются с тропы и уносятся в лес с злобным лаем. По лаю я хорошо понимаю, на кого он направлен, на человека, на птицу или зверя. И в этом случае понимаю, что не на человека. Глухой такой брех, сердитый. Устремляюсь за обоими. Вижу, стоит Рэкс, со вздыбленной шерстью, а выше, на горке — стоит... он. Как в том анекдоте. Лось. Просто лось. И башкой своей вертит.

Опешила я от неожиданной встречи и отступила назад. В нашем районе с ружьем не ходят. Зеленая зона, МКАД через 6 км, а с голыми руками к лосю так близко подходить не хочется, с поводками в руках тоже. И кто знает, куда ему вздумается ломануться? Да и не каждый день я лосю вижу так, что «рукой достать».

Попыталась отозвать кобелей, да куда уж там. Так они и прибежали. Разозлилась капитально, поскольку поняла, что и мобильный телефон не взяла. Обматерила этого лося на чем свет стоит. Громко. По елке ногой пнула. А ему все равно, стоит шеей крутит себе. Ноздрями воздух втягивает. Потом смотрю, повернулся и неспешно исчез в ельнике. И собаки за ним. Лось все дальше и дальше в лес. Собаки не отстают. Лай удаляется. Приплыли, думаю. Их не отозвать, подойти ближе страшно, можно копытом в лоб получить. Иду себе следом за той процессией по тропе. Пока лай слышу, буду пы-

таться отозвать. А там, может, и дома про меня вспомнят. Может, и на помощь поспешат.

Вдруг слышу скрип снега сзади. Оборачиваюсь, за мной идет мужичонка, такой, как из сказок Некрасова: типаж крестьянина девятнадцатого века, и собачка с ним с глазами разного цвета, дворянской породы. Я к нему навстречу повернула и говорю: «Дядь, с праздником вас; помоги, на лося лайчонок «сел», как забрать-то?» Дядька отвечает: «Ниче-ниче, лося не боись, хорошо, что опять появились. Ты на него не нападаешь, он и защищаться не будет. Пошли за мной». И пошли мы в лес. По тропке. По сугробам. Овчароиду Рэксу лось надоел, видимо, и он присоединился к нашей шеренге.

Дошли до места, куда Армас, карелкин сын, лось с тропы согнал. Следы копытцев везде здоровые, такой гигант махнет и не заметит — башку снесет. Армас нас тоже увидел, радостно покрутился, но ближе пяти метров не подошел — усакал обратно к лосю. И дальше лает на лося, а тот стоит спокойно себе на поляне кору жуёт.

Дядька махнул мне направление — подойти с одной стороны, а сам с другой пошел. Подошли метров на двадцать к лосю, рыжик мой на нас опять отвлекся, подсакал, мол, за помощью, лаем сообщая: «Пошли ребята, сморите, какая добыча!» И тут удалось мне его сцапать за ошейник.

Дядька улыбнулся, с Рождеством поздравил и махнул мне, куда выходить в город, а сам ушел в другом направлении. Я тут, было, обернулась, а его как и не бывало. Расстворился среди деревьев вместе с собачкой. «Лесовик, что ли сам был?» — мелькнула у меня мысль. И с этими приятными думками поспешила домой, ведь праздник же, пора и за стол давно.

Максим ЛУКАШИК

ПРОЩАЙ, СЕЗОН!

Не зря путевка на куропатку выписывается до 31 декабря. Про потепление мы узнали чуть ли не месяц назад. Ждали с нетерпением. Ведь уже был небольшой минус. Выпал снежок.



Фото: naturalland/flickr.com (CC BY-NC-ND 2.0)

И вот 22 декабря! У нас за бортом +2 градуса! Еще только рассветает, а мы движемся в поля. Здесь я один собачник. Сколько раз видел в деревне недовольные взгляды. Пару раз получал замечания от местных: «У нас на куропаток не охотятся! Иди на утку!» Зато на каждом поле все стаи у меня наперечет. На одном поле стая — 5 штук, на другом — 7.

Их не трогаем. Только провожаем взглядом. Пошли на поле, где три стаи — 5, 17 и 22 штуки. Через 15 минут — стойка. Восемилетняя Юстида (курцхаар) уже даже знает, куда сразу бежать. Челнок уже не нужен!!! При подходе, даже при мокрой траве, стая не подпускает, срывается.

Две сереньких отделяются. Идут влево от меня. Метров 35. В стволах «семерка» «Феттер». С большим сомнением беру опережение по первой. Она чуть ближе. Выстрел. Бита чисто! Курц довольная, покручивая хвостиком, моментом найдя, подает. Даже неинтересно! Месяц ждали этого дня, и половина охоты за 15 минут! Ведь осталась еще одна куропатка! Кстати, куропатки жирные, здоровые, настоящие летающие курицы! Вот таких бы с осени стрелять! Я с радостью подумал, что охота еще каждый день до выходных. В выходные идет зима. Хотя и пронаблюдал, куда переместилась разбившаяся на двое стая, решил поискать другую.

Не заканчивать же охоту через десять минут! Эта была из 17 кур. Надо найти большую.

Спустились к канаве. Подняли — из пяти. Помахали им рукой и лапой. Приблизились к деревне, вернулись на центр поля, сходили к Егорьевке, через высокую польну. Нет!!!

Наверное, за забором на новых дачах! Прошел 1 час 15 минут. Решили двинуться к дому. Кофейная девчонка, после месяца лежания на боку, подустала. Челнок стал небольшой и рядом со мной. Осталось метров семьдесят до дырки к нам на дачи. Неожиданно потянула, пройдя метров пятнадцать, встала. Может, остатки предыдущей стаи?

Подхожу, посылаю, рывок. Вот они 22 долгожданные!!! Точный выстрел и — подача. Так и пошли дальше на выход.

23 декабря — две куропатки. 24-го — тоже две. Хватит, наверное. 25-го ходили без ружья на другое поле. Всех подняли, посчитали. Прощай сезон 2015!

Даже если бы норма была больше двух штук, я бы не стрелял. Зачем? На суп двух хватит!

Январь принес 25-градусные морозы и снегопад. Короткошерстной особо не погулять. Нос во двор и бегом в дом. Все равно ей и мне на даче лучше, пусть и нет московских условий. Есть свои трудности с водой, скважину прихватил мороз, и другие сложности. Но мы ведь — два старых охотника! Выход всегда есть!

Classifieds

Москва, ул. 1905 года, д. 7, ст.м. «ул. 1905 года», с 10:00 до 19:00
Т.: (495) 781-47-43, 781-47-32. E-mail: classifieds@mk.ru

Отдых, охота, рыбалка предлагаю

☐ рысь, тушу лося
т. 8-912-379-61-37

приглашаю

☐ заяц с гончими
т. 8-926-181-45-70



ТРОФЕИ ГАРАНТИРОВАНЫ

продаю

☐ подсадные утки
т. 8-985-785-49-50

Охотничий магазин куплю

☐ шкуры куницы, рыси, лисы.
т. 8-926-415-55-23

☐ шкуры медведя, волка, рыси, лисицы, енота
т. 8-903-228-35-04

продаю

☐ бобровая струя
т. 8-903-740-74-22



Лёгкая алюминиевая лодка «Малютка», вес 20 кг, новая, длина 2,6 м, 2,9 м и 3,1 м, шир. 1 м, высота 40 см, неразборная, клепаная, грузоподъемность 200 кг, с булями или без, с блоками плавучести, на багажник. Цена от 41000 руб.



Алюминиевая лодка «Романтика», вес 30 кг, длина 2,8 м, 3 м и 3,5 м, шир. 1,1 м, высота 50 см, неразбор., клеп., г/л 250 кг, с булями или без, транец под мотор, с веслами, новая, перевозится на багажнике крыши. Цена от 57000 руб.

8-911-604-33-77
www.malutka.org
Доставка по России

СОЛЕВО-МИНЕРАЛЬНЫЕ ПРИМАНКИ ДЛЯ ЛОСЕЙ, ОЛЕНЕЙ И КОСУЛЬ.
Вкус и аромат яблока и аниса. Брикет (5 кг) - 490 р. Брикет (10 кг) - 790 р.
www.diana-club.ru Т.: +7 926 936 10 76

БАРСУЧИЙ ЖИР
250 мл - 2500 р.
БОБРОВАЯ СТРУЯ
настойка
0,5 л - 2500 р.
Т. 8-916-054-93-41

Услуги

предлагаю

☐ принимаем мясо дичи на переработку: тушенка, балык, колбасы
т. 8-916-817-33-29

ПРИЕМ ОБЪЯВЛЕНИЙ ПО ТЕЛЕФОНУ

Оплата в любом отделении Сбербанка.

Наши реквизиты:
получатель ЗАО Рекламно-информационное агентство «ОКей»
Московский банк Сбербанка России
ОАО, г. Москва
ИНН 7719017310, КПП 771901001
ОАО Сбербанк России г. Москва
БИК 044525225
Р/с 407 028 104 381 701 011 10
К/с 301 018 104 000 000 002 25
ОКАТО 45263558000

Дополнительная информация по телефону: (495) 781-47-32

НЕ ПРОПУСТИ!

ЧИТАЙТЕ В ЯНВАРСКОМ НОМЕРЕ ЖУРНАЛА «ОХОТА И РЫБАЛКА XXI ВЕК»



Реклама 16-

«Оружие»

Величие карликов — история карманных револьверов.

Харизма «Сухого» — почему мы гордимся ножами СКФ.

Жидкие линзы — сенсация в мире оптических прицелов.

«Природа»

Общий котел — из воспоминаний промысловика.

Красотка для араба — затерянные в песках Иордании.

«Трофеи»

Трудно быть чукчей — будни моржовой охоты.

Кабан для тигра — невымышленные истории.

Бонджорно, синьоры! — за фазанам в Италию.

«Гараж»

Готов к испытаниям! — тестируем Great Wall Hover H5.

«Рыбалка»

И чертик нам поможет — в глухозимье на окуна.



№ 1-3 (1117-1119) 20-26 января 2016 ГОДА ГЛАВНЫЙ РЕДАКТОР П.Н. ГУСЕВ; ЗАМ. ГЛ. РЕДАКТОРА, ШЕФ-РЕДАКТОР РЫБОЛОВНОГО ОТДЕЛА А.Е. МАИЛКОВ. РЕДАКТОРЫ: А.В. СОКОЛОВ, А.В. ЯНШЕВСКИЙ

Андрей ЯНШЕВСКИЙ, фото Анатолия МАИЛКОВА

ВЕСТИ С ВОДОЁМОВ

Пришли долгожданные морозы, встал крепкий лед, и наступила середина зимы со всеми вытекающими последствиями для рыбной ловли. Весь период, начиная с Нового года, можно вкратце охарактеризовать, как недели метаний, надежд и поисков. Вот только поиски сводились не к исследованию водоема и подбору ключика к неактивной рыбе, а к метаниям между водохранилищами и реками.



Из-за плохого клева у многих рыболовов часто не выдерживали нервы, что и привело к метаниям по самым разным местам в поисках активной рыбы. Конечно, каждому хотелось наверстать упущенное время в пору календарного перволеда, но реальность в этом году нестандартная. Первого льда, можно сказать, не было, с точки зрения активного клева рыбы, и нет никакого смысла рассчитывать на легкий успех и сейчас. Осложняла жизнь рыболовам и переменчивая погода, что происходит каждый год именно в это время.

ОСОБЕННОСТИ СЕЗОНА

Вести с водоемов самые разные и противоречивые, что понятно и объяснимо. На одном и том же водоеме отмечались нулевые уловы и вполне состоявшиеся рыбалки. Это в очередной раз подтверждает, что результат зависит не только от благосклонности рыбы, но в большей степени от настойчивости и умения рыболова. Должен отметить, что при современном уровне снастей становится уже не вполне приличным искать причину неудачи в погоде, в неактивности рыбы и уж тем более в невезении. Причины кроются в другом. Во-первых, мос-

ковский рыболов имеет возможность приобрести самую качественную леску, отличные мормышки с острыми и тонкими крючками, любую прикормку, мотыля в любой день и час, хороший ледобур, палатку, обогреватель, средство передвижения, то есть все, что нужно для ловли. Но зачастую выходит на лед с «дедовской» снастью, рассчитанной на добычу активного в стае, голодного двухкилограммового леща.

Во-вторых, как показывает практика, рыбе неизвестно, до какой минусовой температуры рассчитан новенький рыболовный комбинезон и на каком внедорожнике

приехал рыболов. Ей в этот день может быть также безразличен любой мотыль на крючке и любой самый «модный» балансир, она не желает активно кормиться. А чем не активнее рыба, тем, как хорошо известно, более активным должен быть рыболов. Это трудно, особенно в мороз, после снегопадов, во время скачков атмосферного давления.

Большинство рыболовов в таких условиях сдаются на милость случая. Выбирают первое, перспективное, на их взгляд, место, по привычке опускают в лунки прикормку (зачастую летнего, ароматизированного состава), за прикормкой опускают упомянутую выше грубую снасть, ловят пару мелких окуньков или плотвиц и, наполненные дозой свежего воздуха и чувством выполненного долга, едут писать отчеты. Но есть и такие рыболовы, которые ловят, притом неплохо.

НА РЕКАХ И ВОДОХРАНИЛИЩАХ

Реальное состояние дел, с точки зрения эффективности ловли, сейчас очень неплохое. Скачки погоды влияют лишь на периодичность клева и на перемещения рыбы, которая в целом пока остается весьма активной. Лучшие результаты сейчас на реках (Ока, Клязьма, Дубна, Киржач). Здесь продолжает клевать щука, хотя и некрупная. Тот, кто ищет, тот находит активного окуня, реагирующего на блесны и балансиры. У любителей мормышки уловы более чем скромные, а рыба мелкая.

На Волге практически без перерывов ловится берш на туюлку. Активного судака искать трудно, но реально, что подтверждают некоторые уловы на Ивановском, Угличском и Горьковском водохранилищах. Здесь хотелось бы напомнить о том, что налима ловить в нерестовый период запрещено.

Аналогичная ситуация и на других водохранилищах. Необходим постоянный поиск рыбы. Неплохие результаты по ловле подлещика и окуня на Ивановском водохранилище. Традиционно в это время года знающие рыболовы находят стаи окуня на Клязьминском, Пироговском и Химкинском водохранилищах.

НА КАРЬЕРЕ, ОЗЕРЕ И ПРУДУ

Хорошие уловы на большом Строгинском карьере. Трудно, но можно найти активных окуней и плотву на больших озерах и глубоких карьерах, таких как Кудиновский. Требуется не только поиск, но и очень тонкая снасть. Во время поиска сейчас весьма актуальна мелкая безнасадочная мормышка.

Наступил период охоты за крупной щукой на озерах около Валдая и прежде всего на самом Валдайском озере. Щука здесь клюет в рассветные часы на прибрежных бровках с глубинами 5-6 м. Попадает много очень мелких налимов, которых нужно отпустить. Здесь же в утренние часы и в самые сильные морозы можно найти крупную плотву. Прикормка на нее не действует. Плотва на прикормку реагирует на глубине 12-16 м, но размер рыбы желает лучшего. На озере Велье стабильно клюют подлещик и окунь, но самая активная сейчас плотва. Последняя не отличается выдающимися размерами, но ловля с глубины 5-7 м на прикормленных лунках весьма активная и занятая.

При выборе водоема сейчас стоит большое внимание уделить расчету времени. Может получиться так, что из-за дороги времени на ловлю практически не останется. Поэтому имеет смысл обратить внимание на ближние водоемы. С этой точки зрения весьма удобны водохранилища канала им. Москвы и сам канал. Кстати, в канале зимой остается достаточно много рыбы, среди которой, кроме окуня, есть и лещ, и плотва. Начинать поиск нужно с известных «летних» точек. Самые перспективные места находятся ближе к Москве и к Волге, а также все выходы из водохранилищ в канал.

Любителям ловли форели объективно жаловаться пока не на что. Рыбы в хозяйствах много, она активная. Интересно то, что на клев форели колебания атмосферного давления не оказывают решающего значения. Рыба быстро меняет горизонт и дистанцию от берега. Сложность только в том, чтобы попасть на «выход» хищника. А вот часы клева могут сильно меняться.

Ока, Пущино.

Погода: пасмурно, - 9, слабый ветер, днем снег. Мормышка. Приманки: чертик. Рыба: окунь; 3-5 кг. Самая большая рыба окунь, 500 г.

Москва-река.

Погода: - 12, слабый снег и порывистый ветер. Спиннинг. Приманки: воблеры, съедобная резина. Рыба: щука, окунь; 1-3 кг. Самая большая рыба щука, 700 г.

Воронеж, река, Липецкая обл.

Погода: около 0, слабый СЗ ветер, 736. Мормышка. Приманки: ведьма, чертик. Рыба: плотва, густера; 1-3 кг.

Можайское вдхр., Красновиново.

Мормышка, поплавочная снасть. Насадка, прикормка: мотыль. Рыба: окунь, плотва, подлещик, густера. Улов: 3-5 кг.

Горьковское вдхр., Нижегородская обл.

Погода: до — 9, ветер слабый. Мормышка. Насадка, прикормка: мотыль. Рыба: окунь; 1-3 кг.

Истринское вдхр., Лопотово.

Погода, состояние водоема: пасмурно, около — 12, слабый ветер, во второй половине дня снегопад, лед 12-15 см. Мормышка. Приманки: тульские шарики. Насадка, прикормка: мотыль. Рыба: окунь, подлещик; 3-5 кг.

Ока, Рязанская обл.

Погода: слабый ветер, снег, - 6. Мормышка безмотылка гвоздекубик - хамелеон большой, капля - белый кошачий глаз. Рыба: плотва; 1-3 кг. Самая большая рыба голавль, 350 г.

Береславское вдхр., Волгоградская обл.

Погода: с утра и после обеда дождь. Мормышки вольфрамовые. Конфигурация разная, цвет тусклый. Насадка: мотыль, опарыш. Рыба: окунь, плотва, подлещик, густера; 5-10 кг. Самая большая рыба окунь, 400 г.

Иртыш, затон, Омская обл.

Погода: до — 24, 770. Блеснение. Приманки: балансиры, блесны. Рыба: окунь, судак, чебак. Улов: 1-3 кг. Самая большая рыба окунь, 350 г.

Можайское вдхр.

Погода, состояние водоема: - 15, ветер слабый, лед полшека, пасмурно. Мормышка. Насадка: мотыль. Рыба: лещ; 1-3 кг. Самая большая рыба лещ, 250 г.

Разумная, река, Белгородская обл.

Погода: мокрый снег, дождь, - 1. Фидер. Рыба: плотва. Улов: до килограмма. Самая большая рыба красноперка, 200 г.

Братское вдхр., Иркутская обл.

Погода: - 29, штиль. Блеснение. Приманки: балансиры. Рыба: окунь; больше 10 кг.

Москва-река.

Погода, состояние водоема: - 5-10, местами закраины. Спиннинг. Рыба: окунь, судак; 1-3 кг. Самая большая рыба судак, 1,3 кг.

Куршский залив, Калининградская обл.

Погода: сильный ЮВ ветер, 752, - 11. Мормышка, поплавочная снасть. Насадка: опарыш. Рыба: окунь, плотва; до килограмма. Самая большая рыба плотва, 300 г.

Московское море, Конаково.

Погода, состояние водоема: - 10-15, 750, лед 10-15 см, течение среднее. Поплавочная снасть. Насадка: мотыль. Рыба: подлещик; до килограмма.

Озернинское вдхр.

Погода: - 8, снег и слабый ветер. Ловля на живца, поплавочная снасть. Насадка, прикормка: мотыль. Рыба: щука, лещ; 1-3 кг. Самая большая рыба щука, 900 г.

Волга, Ивановская обл.

Погода: - 16-18, ветер ЮВ, до 5 м/с, временами снег. Блеснение, мормышка. Рыба: окунь, берш; 1-3 кг.

Озернинское вдхр.

Погода, состояние водоема: до - 14, 743, переменная облачность, лед около 20 см. Мормышка. Насадка: мотыль, репейник, опарыш. Рыба: подлещик; 1-3 кг. Самая большая рыба окунь, 250 г.



■ Андрей ЯНШЕВСКИЙ, фото автора

ВЕСТИ С ВОДОЕМОВ

ИЗ АСТРАХАНИ

Сильные морозы подарили астраханцам и приезжим рыбакам возможность на новогодние каникулы половить со льда. Много любителей подледной ловли побывало на Волге. На глубоких местах напротив Тинак ловили чехонь. В Стрелецком в отдельные дни собиралось по 200 рыбаков, многие из них неплохо отловились по мерной тарашке и лещу. На балансир брали судаков и берша. В Промысловом любители на «лесенку» ловили среднюю тарашку, неплохих подлещиков и лещей. С судаком здесь было похуже: брал он нечасто и в основном некрупный — около килограмма. В Береговом в середине первой декады января неплохо ловили мерную тарашку и бору. Отдельным любителям на балансир с подсадкой тельца удавалось вымучить судаков до 2 кг.

Сейчас мороз отпустил, и лед на большинстве проточных водоемов стал очень опасным. Все ждут обещанных морозов в третьей декаде января.

Вячеслав МИХАЙЛОВ

ИЗ ТАТАРСТАНА

Ушедший год провозжали без сожаления. Не сложилась хорошая рыбалка. Причины искать нет смысла. Продолжаем соревноваться с погодой. То мы ее, то она нас. В итоге ничья. Попытки съездить на окуня, берша, судака завершались в лучшем случае ничьей. Светлым пятном можно считать плотву, и то трудовую. Это об индивидуальных успехах. Что касается народных, то и тут подвигов не случилось. Настойчивые рыбаки из 5 выездов на берша один раз поймали хорошо. Другие даже при вахтовом методе охоты за щуками один раз дождались выхода хищницы. Та же история и с налимом. В итоге уловы выглядят случайными, а не закономерными. Впервые за последние годы хочется ускорить приход весны...

Павел ЕЛИЗАРОВ,
г. Набережные Челны, фото автора



ИЗ КАЛУГИ

Лед установился на реках области к Новому году, сдалась и Ока, на которой еще в последнюю неделю декабря можно было встретить спиннингистов. В первых числах января на главной реке области отмечались промоины, но с усилением морозов и их затянуло льдом. Ловят на Оке в основном всякую мелочь. На мормышку с опарышем или мотылем берут уклеяку, ерши и мелкие окуни — ловят их и у Калуги, и под Тарусой, и в других местах. В прилове белоглазка, густерка, плотва и голавлики. А вот любителям хищника на Оке далеко не всем удавалось уйти от нуля: хватки судака очень редки. На жерлицы некоторым счастливицам удавалось взять щук.

На Угре с щукой ситуация лучше: в уловах у жерличников трофеи от 1 до 2,5 кг. Ближе к берегу, где небольшое течение, успешно ловили окуня. На Протве щуку ловили и по открытой воде — вплоть до 28 декабря спиннингом, затем на жерлицы со льда. Под Обнинском некоторым жерличникам удается взять за день по несколько щук от 1,5 до 2,5 кг. На речках ловят в основном мелочь — окушков, ершей. На Брыне даже плотвичек удавалось наловить далеко не всем любителям. Та же картина на Суходреве.

На Калужском море надежный лед установился по всей акватории в последних числах декабря. От сильных морозов и ветров многие укрываются в палатках, «подтягивая» рыбу к прикормленным лункам. Отмечают, что в этом году начала брать плотва до 200 граммов, хотя основной рыбой оставались окунь и уклеяка. Подлещик клюет хуже, чем в прошлом году в это же время.

Александр МАТВЕЕВ

ОСОБЕННОСТИ ЛОВЛИ С ПЕРВОГО ЛЬДА

Ежегодно убеждаюсь в том, что на самый первый и тонкий лед до поры лучше не выбираться, хотя в это время наибольшую активность проявляют щука и крупный окунь. Но если погода устойчивая, а лед за неделю достигнет безопасной толщины, тогда и будет наилучший клев. Однако решающую роль в успешной ловле имеют лишь два фактора.

Первый фактор — это поиск рыбы, а второй — хорошая снасть. Лед пока ненадежный, и для большинства рыбаков зимний сезон начнется через некоторое время, и особенно это относится к начинающим рыбакам. Поэтому у меня еще есть время, чтобы рассказать о самых уловистых мормышках.

Ловля на мормышку зимой является наиболее массовой. Поэтому сколько рыбаков, столько и мнений о том, какой формы или цвета должна быть уловистая приманка. Интересно то, что игра мормышек практически не обсуждается, наверное, предполагается, что трюки мормышкой все умеют, а все «секреты» кроются в самой мормышке или в кивке. Многие рыбаки, единожды наловив рыбы на какую-то определенную мормышку, уже не считают нужным привязать к леске какую-то другую.

Для того чтобы осмысленно подобрать мормышку, рыболов определяется, какую рыбу он собирает ловить и где. Если глубины в зоне рыбалки различные, как это происходит во время ловли окуня или плотвы, то и рыболов имеет в своем арсенале мормышки с разным весом. В случае активного клева применяются относительно тяжелые мормышки для увеличения скорости ловли. Для того чтобы мормышка играла от действий рыбака, ее нужно не только утопить на определенную глубину, но и преодолеть сопротивление лески в воде.

Чтобы приблизительно ориентироваться, можно сказать, что мормышки весом до 0,2 г на леске 0,06 мм эффективно «работают» до глубины 3 м. Если леску заменить на более толстую,

ЧАСТЬ 2. ВЫБОР МОРМЫШЕК



Наиболее подходящий материал — это платина. Она легко обрабатывается, куется, сверлится, паяется, из нее можно изготовить самые мелкие мормышки диаметром менее 1 мм! Не менее хороши мормышки из золота. Нужно только учитывать, что цвет золота, как это ни странно, не очень рыбе нравится.

Не менее важной характеристикой в купе с весом будет размер приманки. Когда требуется мормышка минимального размера, то мы почти однозначно обращаем свой взор на приманки из тяжелых сплавов. Но рыба далеко не всегда лучше и быстрее реагирует на мелкую приманку. Так, во время ловли крупной рыбы в больших водоемах

ка тела мормышки имеют разные диаметра, а значит, дают разные по амплитуде и мощности колебания в воде. Крупных муравьев делают из двух, а из трех и более шариков.

Особое положение среди приманок занимают планирующие, или плоские, мормышки. У них не только особенная форма, но и делают их исключительно из относительно легкой латуни и применяют всегда без насадки на крючке во время ловли любой рыбы, будь то лещ или окунь.

Несмотря на то, что под слоем льда и снега в воде низкая освещенность, рыба даже на больших глубинах, очевидно, различает если и не цвет приманки, то ее тон. И чем размер приманки больше, тем ее цвет имеет большее значение. Традиционно универсальными цветами считаются черный (для мормышек всех размеров), серебристый (для мелких и средних мормышек), цвет латуни (все мормышки на окуня), цвет меди (при ловле на больших глубинах), коричневый, темно-зеленый, темно-фиолетовый (средние и крупные мормышки для ловли плотвы и окуня без насадки). Мормышки с полосками, пятнами, светящиеся мормышки достаточно эффективны во время ловли леща и крупного окуня, но только в особых случаях.

При выборе мормышки нужно обратить особое внимание на расположение отверстия для лески по отношению к крючку, правильную постановку крючка и тщательность обработки краев отверстия для лески. Все сказанное выше относится, прежде всего, к мормышкам с одинарным впаянным или напаянным крючком.

В отдельный класс приманок выделены мормышки с двумя крючками, за ними прочно установилось название «коза». Коза бывает в определенных условиях очень уловистой приманкой. Так, например, во время ловли в больших водоемах с чистой водой и на большой глубине, хорошо сделанная коза отлично работает в полводы. Не последнюю роль в эффективности этой приманки играет ее окраска. Бывает так, что полосатая и многоцветная коза по эффективности в несколько раз лучше, чем обычная мормышка с мотылем. Второй крючок не только повышает зацепистость мормышки во время ловли без естественной приманки, но и дает определенные привлекающие рыбу дополнительные колебания. Это еще в большей мере относится к так называемым «чертикам». То есть к мормышкам с впаянным тройником. Разговор о чертиках особый.

При выборе мормышек советую сначала посчитать, сколько их вам понадобится на сезон, тяжелых, средних и легких, а затем приобрести сразу определенный запас. Найти в продаже мормышку аналогичную или подобную обрванной в разгар зимнего сезона будет практически невозможно.

Самые мелкие мормышки, которые фактически служат носителями наживки, делают в форме шара или капельки. Своей собственной игры они не имеют.

например 0,08, то глубина ловли уменьшится до 2 м. Но это очень приблизительно, так как свою роль играет не только вес мормышки, но и плотность материала, из которого она сделана. Кроме того, само утверждение, что мормышка играет, также относительно. Многие определяются тем, есть на крючке насадка или искусственная подсадка и насколько она крупная.

Стремление к использованию мелких мормышек приводит к тому, что рыбаки выбирают для них самые качественные тонкие лески, а также делают сами мормышки из тяжелых металлов и сплавов. Известно, что первым материалом для изготовления мормышек было олово. Легкие и очень мелкие оловянные мормышки не потеряли свою значимость и сегодня. Они с успехом применяются для ловли плотвы на падающую наживку в виде личинки репейной моли в столбе из легкой прикормки. Рыболов подсыпает в лунку панировочные сухари, они постепенно пропитываются водой и медленно тонут. Плотва перемещается вверх-вниз в таком столбе из прикормки. Техника ловли заключается в том, что рыболов очень медленно опускает легкую светлую мормышку с репейником. Поклевки случаются в толще воды, иногда в трех-четырёх метрах выше дна.

После оловянных появились на свет мормышки из свинца и его сплавов с оловом. Стоимость таких изделий сейчас практически определяется качеством и стоимостью крючка. Несколько десятков лет назад появились мормышки, изготовленные из вольфрамовых электродов, затем мормышки из сплавов вольфрама, никеля, железа и меди. Самые «продвинутые» рыбаки делают и делают мормышки из серебра, золота, платины, осмия и рения.

лещ, окунь, ерш и крупная плотва часто лучше клюют на крупные свинцовые мормышки, нежели на микроскопические изделия из золота. Объясняется это просто. Микроскопическая мормышка без подсадки имитирует мелкого рачка, которого в данном водоеме и в данное время года может и не быть. Если на крючке такой мормышки имеется мотыль, то рыбу он тоже может не заинтересовать. Это означает, что рыба в данном водоеме кормится каким-то определенным видом крупных рачков. Или, что более вероятно, рыба может не реагировать на очень слабые колебания мелкой мормышки. Из-за сопротивления воды игра такой приманки на глубине может быть «никакой». Эффективными становятся достаточно крупные мормышки определенного цвета, создающие характерную игру в воде. Форма мормышки имеет значение: чем мормышка крупнее по размеру, тем большее значение имеет ее форма.

Самые мелкие мормышки, которые фактически служат носителями наживки, делают в форме шара или капельки. Своей собственной игры они не имеют. Приманки весом больше 0,15 г уже можно делать с «лыской». Такие мормышки обладают своеобразной игрой и работают как с насадкой «репейника». Всем известны мормышки «муравей», непонятно лишь только то, что их в большинстве случаев красят в черный цвет. Очень эффективными бывают «муравьи» серебристого, зеленого и коричневого цвета. Суть конструкции заключается в том, что два шари-



Анатолий МАИЛКОВ, фото автора

ПЕРВЫЕ ВЫХОДЫ НА ОКУНЯ

После становления льда клев рыбы начинается не сразу, потому что подводным обитателям, и рыбе, и ее корму, требуется определенное время на адаптацию к изменившейся обстановке. В первые дни «оледенения» все живое под водой пребывает в шоковом состоянии, вызванном термическим воздействием и резким уменьшением освещенности подо льдом.

Тактическая работа рыболова при блеснении окуня в начале ледостава состоит в поиске на однородном по рельефу мелководье скопления хищника, как говорят, окуневых «пятен». Только в стае окунь активен, пребывает в азарте и поэтому мгновенно нападает на приманку, появившуюся в поле его зрения. Тогда, чтобы азарт хищника не угас и даже еще более усилился, необходимо поддерживать высокий темп ловли, стараясь после извлечения из лунки очередного трофея мгновенно подавать приманку в воду. При этом, невзирая на небольшую глубину ловли, полезно постепенно немного укорачивать леску, что вынуждает стайку окуней подниматься всё выше и выше, порой под самый лед. Данный технический прием позволяет до предела увеличить скорость ловли. Но это желательно делать лишь в пасмурную погоду, чтобы не спугнуть рыбу. Бывает, в солнечный день после очередного «подъема» рыбы вверх поклевки вдруг прекращаются, а с трудом найденная стая рассеивается.

Для поддержания высокой скорости ловли окуня по перволедью необходимо определиться с типом эффективной приманки. Пока рыба активная, нет особой нужды в применении блесен с излишне рыска-

ющей игрой. В пору перволедья, чтобы не разбивать компактную стаю хищников под лункой далеко уходящей в сторону блесной, лучше использовать относительно тяжелые, мало отклоняющиеся при погружении от вертикали приманки. К таким приманкам, играющим буквально в точку, к примеру, можно отнести блесны под названием «гвоздик», «столбик», «малец» — узкие по форме, с малым изгибом тела и значительно утяжеленные в нижней части. В начале ледостава многие рыболовы получают отличные результаты по окуню с приманкой под названием «балда». Ее, конечно, вряд ли можно отнести к мормышкам или к блеснам — главное, «балда», представляющая из себя продолжный по форме грузик с двумя крючками на поводках, не обладает собственной игрой и при технике ловли, похожей на блеснение, движется только по вертикали.

Блеснение по перволедью не ограничивается только прибрежной ловлей «стандартного» по размеру окуня, вес которого редко превышает 200 граммов. Во многих обширных водохранилищах, озерах, глубоких карьерах, речных затонах всегда есть популяция крупного глубинного окуня. Это серьезный хищник со сложным образом жизни. Но его «интересы» всё же иногда пересекаются с мелкими «полосатыми». Крупный окунь — известный каннибал, в огромных количествах пожирающий мелких окуньков, как наиболее доступный корм в ледяной воде, поэтому матерый горбач вполне может проявиться вблизи обнаруженного скопления мелких окуньков. Обычно это единичные случаи, обусловленные тем, что крупные окуни редко образуют многочисленные стаи. Так что охотиться на них, на судака и щуку лучше всего в характерных местах их зимнего обитания. Во-первых, по мере укрепления льда надо отправляться на большие водоемы; во-вторых, рыбу искать здесь по характерному донному рельефу и на значительных глубинах.

Понятно, что для глубинной рыбалки с блесной понадобится и другая снасть — более мощная и мобильная, чем для ловли на мелководье. Мощностью ее обеспечивается прочным хлыстиком и применением в качестве лески тонкой плетенки, не лишним будет и металлический поводок, чтобы избежать обидных потерь приманки и рыбы после хватки зубастой щуки. Необходимую мобильность при переходе с места на место или при смене лунок дает катушка большого диаметра, что позволяет быстро выбрать или сбросить леску. По той же причине и приманки желательнее применять достаточно тяжелые, которые могут собственным весом раскручивать снятую с тормоза катушку и быстро достигать нужного горизонта.

Кроме того, в какой бы стадии ни находился зимний сезон, солидного размера окунь редко когда положительно реагирует на приманки с избыточно активной игрой. Видимо, потенциальный корм крупного хищника, на большой глубине зимой ве-



дет замедленный образ жизни, экономия энергии, а также испытывая определенный недостаток кислорода. Но пока крупный окунь достаточно активен, его наиболее стабильно ловят относительно тяжелые балансиры определенных моделей и узкие массивные вертикальные блесны, отличающиеся монотонной игрой. В оснащении последних, как показывает практика, самое главное — использовать не впаянный крючок, а подвесной тройничок, лишь слегка, а не густо, опущенный красными шерстинками, поскольку чрезмерное «украшательство» часто портит игру хорошей приманки.

Подвижный тройник привлекателен для хищника по той причине, что глубинный окунь обычно совершает хватку блесны не в момент ее сброса вниз, как это делает мелкий «полосатый», а на стадии затухающих колебаний даже не самой приманки, а ее «украшенных» крючков. Поэтому при блеснении на большой глубине, как с балансиром, так и с вертикальной блесной, не следует приманку резко дергать вверх и на большую высоту, что может отпугнуть осторожную рыбу. Наилучший результат

обычно дает подъем приманки с небольшим ускорением на высоту 10-50 сантиметров и свободный сброс вниз, где ее падение будет тормозиться и немного смягчаться за счет трения лески об воду и кромку льда в лунке. Очень важно каждый цикл блеснения, состоящий из подъема и сброса, повторять один в один, тогда при наличии рыбы под лункой поклевка рано или поздно произойдет, но, сделав сброс в игре, затем вновь придется долго «настраивать» окуня на хватку.

Важно усвоить, что блеснение любого хищника — дело очень «интимное», и тут беспардонное вмешательство извне других и, хуже того, беспорядочно, неумело дергающихся под водой приманок может совершенно испортить с трудом налаженный процесс ловли. Правильным и этичным будет не «обрубать» рыболова, нашедшего уловистое место, лучше искать «свою» рыбу, тем более что делать это по тонкому льду довольно легко. А рыбацкая этика должна быть превыше всего, иначе каждый «обрубивший» другого рано или поздно сам окажется в незавидной роли «обрубленного».



Как показывают многолетние наблюдения, раньше других к скачку температуры приспосабливается вечно голодная прибрежная мелочь, в том числе некрупные и многочисленные везде окуни-травяники, постоянно живущие на мелководье, где вода уже давно ледяная. Так что при первых выходах на лед наиболее предсказуемой, азартной и добычливой будет рыбалка в зоне малых глубин при использовании в качестве приманки узкой серебристой блесенки, хорошо имитирующей малька — основной корм ненасытных окуней. Тут «полосатые» чаще ловятся или в полводы, или под самым льдом, куда они «выдавливают» стайку мелочи, лишая ее свободы маневра.



ДЕРЖИ ПАУЗУ!

Самое главное, чему рыболов должен научиться, чтобы достичь желаемого результата блеснения и поверить в эффективность данного способа ловли — это выдерживать паузу между циклами подачи приманки. Продолжительность паузы комплексно определяется активностью и плотностью рыбы, глубиной ловли, типом и весом приманки, амплитудой игры, временем суток, погодой и много еще чем. Однако она одна способна обеспечить безусловный успех рыбалки. И не раз вместо стандартных 5-7 секунд задержки между очередными циклами блеснения приходилось сидеть неподвижно над лункой до 20-30 секунд — только тогда следовал уверенный «тычок», и толстый окунь оказывался на крючке. Бывает, на замирающих колебаниях приманки окунь клюет очень осторожно, едва заметно, поэтому не лишним станет применение в оснащении удочки чувствительного и хорошо подобранного по жесткости под приманку кивка, который, кстати, не только смягчает колебания блесны, но и заметно продлевает их по времени, что тоже очень важно.





Александр ТОКАРЕВ, г. Йошкар-Ола, фото автора

ПЕРВЫЙ ЛЁД НА МАЛОЙ КОКШАГЕ



Чаще всего сезон зимней рыбалки начинается не на больших реках или водохранилищах, а на прудах и речушках, где в заливах и тиховодьях лед всегда становится быстрее. Хотя и не крупна рыба в таких водоемах, но нам бы хоть мормышку в лунку опустить, да увидеть подъем алого флажка жерлицы. Открыть сезон, то есть...

Речка эта петляет по лесам и лугам неподалеку от города. То, что в ней рыба есть, мы убеждались еще осенью, по открытой воде. На довольно глубокой яме видели зрелище серьезное и азартное: часов в десять сентябрьского утра поднялась вдруг к поверхности и показала плавник-лопату щука диковинная — килограммов на восемь. Для такой речки рыба не малая. Щука словно бы задремала на поверхности, затем, крутанув мощным хвостом, неторопливо ушла в глубину, оставив на воде бурун-воронку. Следом ударила в стороне еще одна явно не мелкая рыбина, потом — удар в правой стороне, на сужении реки и границе глубокого плеса. Это был настоящий бой крупной щуки.

С ледоставом мы пришли на Малую Кокшагу. Лед в последнее время глобального потепления стал устанавливаться не по прежним приметам и срокам, и был довольно разнородным. Вот и сейчас в затоне-заливе можно ходить и бегать смело, а по берегам местами видны закраины с открытой водой.

Садимся в заливишке, на границе струи и ямной круговерти. Бур проваливается под лед после нескольких оборотов. Но предварительно проверив до этого ледок пешней, будем теперь считать его более или менее надежным. Поклевка случилась почти сразу. На «бутерброд» из чернобыльника и мотыля взяла сорожка-с ладошкой. На живца крупновата, но в душе потеплело: вот тебе и речка-ручеек!.. Потом кивок затрясся от поклевки совсем мелкой сорожки, как раз на живца. Видать, снял я «пенку» в виде первой плотненькой сороги. А дальше уже выстроился в очередь основной контингент... Но, главное — клюет, трясет кивок, радует истосковавшуюся по зимней рыбалке душу. К тому же, и кан наполняется живцом...

Часам к девяти утра на повороте реки, под крутояром, на яме с обратным течением выстроился десяток треног-жерлиц. Эти жерли-

цы у меня оснащены легковесно — под малую реку, озерцо или пруд. Чаще всего сезон начинается именно с небольших водоемов, замерзающих в первую очередь. Словом, снасть миниатюрная, как раз под рыбу малой реки. По крайней мере, мне так думалось...

Прояснило. Легкий морозец пощипывает нос и щеки, но сквозь морозистую дымку проглянуло солнышко, светло и приветливо. Тепла от него, негреющего светила, мало, но все равно потеплело на душе.

Щелк!.. Этот многозначительный звук нам знаком. В морозной тишине хорошо слышен щелчок пружины с флажком. Над треногой, стоящей под самым обрывом, вскидывается алый кусочек ткани, трепещущей на легком ветерке. И мы с Пашкой скользим по гладкому льду к жерлице. Не подходя слишком близко, останавливаемся и наблюдаем. Катушка жерлицы вздрагивает и делает пару оборотов. Затем замирает. Пауза явно затягивается. Бросила, наколовшись, или сорвала живца? Наконец не выдерживаю и подхожу к жерлице, берусь за леску и едва-едва, не торопясь, тяну ее на себя. Леска вначале идет свободно, но вдруг тяжелеет и по ней передаются легкие толчки. Не резко, но довольно энергично подсекаю... Есть!... Здесь уже не до церемоний. Медлить нельзя, иначе уйдет, если слабо засекалась. Быстро перебираю руками и выбрасываю на инистую крошку щучонку граммов на восемьсот. Это, будем считать, удачный дебют и открытие сезона, хоть и не крупная добыча и несколько вяловата.

Следующая хватка случилась в классический «час щуки», в одиннадцать... Но тут не было ужимок и задумчивых размышлений: проглотить не проглотить?.. Катушка, словно на боевых волжских плато, закрутилась безостановочно, и в миг леска была с нее смотана. Пока я бежал к жерлице, тренога, судорожно подергавшись, замерла... Из лунки я вытянул лишь обрывок лески... Вот тебе и малая речка, сонно спящая в луговых ленивых

берегах!.. Вот тебе и щурята-«шнурки» желтоглазые, с полкило!.. «Вот тебе, бабушка, и Юрьев день»!.. Опять придется мудрить со снастями, пытаюсь соорудить что-то более или менее универсальное, поскольку все же основная масса рыбы здесь не крупных габаритов. Грубую снасть щурята обойдут, а крупная щука разнесет в клочья миниатюрные жерлички.

До полудня на жерлицы-треноги попала еще одна щучка, а потом река замерла. День в это время короток, и мы пошли обустроить ночлег. Из множества вариантов относительно теплой ночевки выбрали, может быть, странный, но, в общем, простой. Заранее завезли на машине десяток-другой кирпичей, трубу в виде буквы «Г» и решетку-колосник, которая должна была попросту стоять над землей на гнутых опорах. Обойдя этот колосник кирпичами, получили некий кирпичный прямоугольник. Сверху накрыли его металлической крышкой-плитой с отверстиями под трубу и котелок. Получилась простейшая печка, скрепленная только металлическими стержнями и крышкой с загнутыми вниз краями, держащими кирпичи. На испытаниях в городе она отчаянно дымила из всех щелей, но с нагревом кирпичей начинала весело гудеть, и дым исчезал. На импровизированной плите можно было вскипятить чай или сварить суп. А потом, когда котелок снимался с плиты, отверстие закрывалось специальной крышкой.

Пригодилась и старая брезентовая палатка советских еще, пионерских времен. За ненадобностью и пожароопасностью дно палатки вырезали. В потолке проделали дыру и вшили туда фанерно-металлическо-асбестовую пластину под трубу, чтобы не затлел (тьфу-тьфу!) старый брезент от раскаленной трубы. Поскольку спать на земле холодно и жестко, а коврики туристические могут запросто польхнуться, соорудили по бокам печки простейшие нары из положенных в изголовье и ноги бревен и жердей, прибитых к этим самым бревнам-матицам. Все, спать можно!.. Не кровать, конечно, в спальне с центральным отоплением, ну а нам этого и не надо. Дашь романтику зимней ночи посреди зяблого жухлого луга, у спящей подо льдом реки! И чтоб пели угольки в печке, пахло сладко ольховыми полешками, теплой хвоей-лапником, трепетал бы огонек свечи на подставке и мурлыкал приемник в изголовье. И были бы ледяные «сто граммов» в печной и сонной оторопи теплой палатки, когда за полотняными стенами метет ледяная позема, перебегая с одного вымороженного гребня на другой.

А поутру, в морозную и румяную зарю, после кружки горячего крепкого чая сразу — на лед, где уже алеют флажки жерлиц и выползают из лунок ледяные налимы, взявшие глухой ночью на живую, нарезанную лирыбку-сорожку. А там уже щуки остроглазые начинают поднимать флажки... Все это — перволедье на малой речке, речке твоего детства...



AZOT

ПРАКТИК

www.azot-patron.ru

ПАТРОНЫ ОХОТНИЧЬИ

(495) 995-12-85

(495) 984-51-70

(496) 545-14-37

(496) 545-10-66